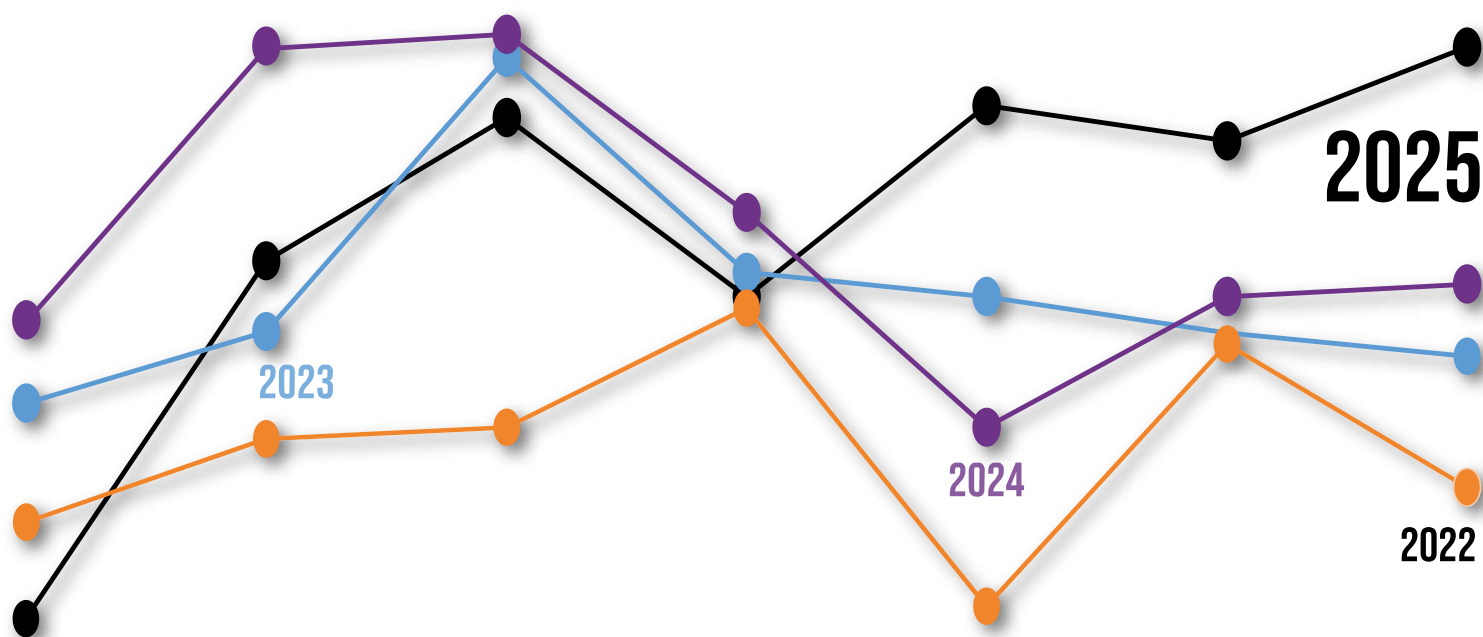


# ESTADÍSTICAS OEPM 2025

ESTADÍSTICAS DEL AÑO 2025



# CONTENIDO

**MARCAS Y NOMBRES COMERCIALES**

**MARCAS INTERNACIONALES**

**RENOVACIONES DE MARCAS Y NOMBRES COMERCIALES**

**PATENTES NACIONALES Y MODELOS UTILIDAD**

**CERTIFICADOS COMPLEMENTARIOS PROTECCIÓN**

**ITPS**

**PCT E IBIS**

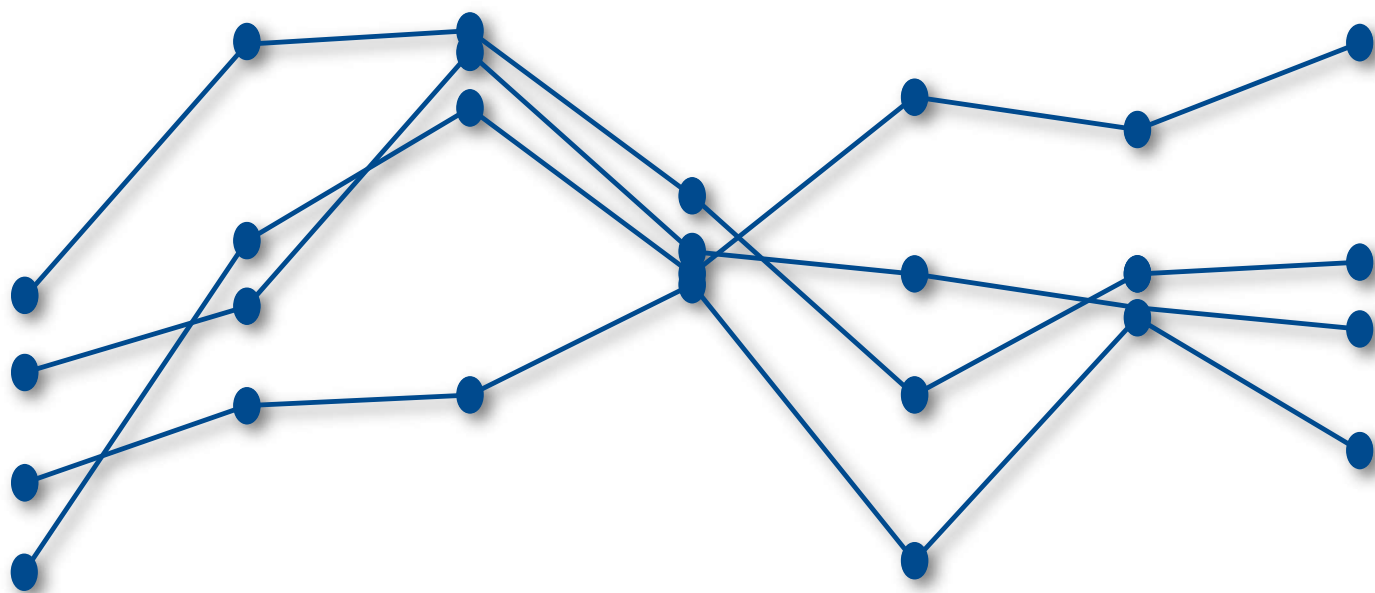
**PATENTES EUROPEAS**

**DISEÑOS INDUSTRIALES**

**DIBUJOS Y MODELOS INTERNACIONALES**

**RECURSOS**

**GLOSARIO**

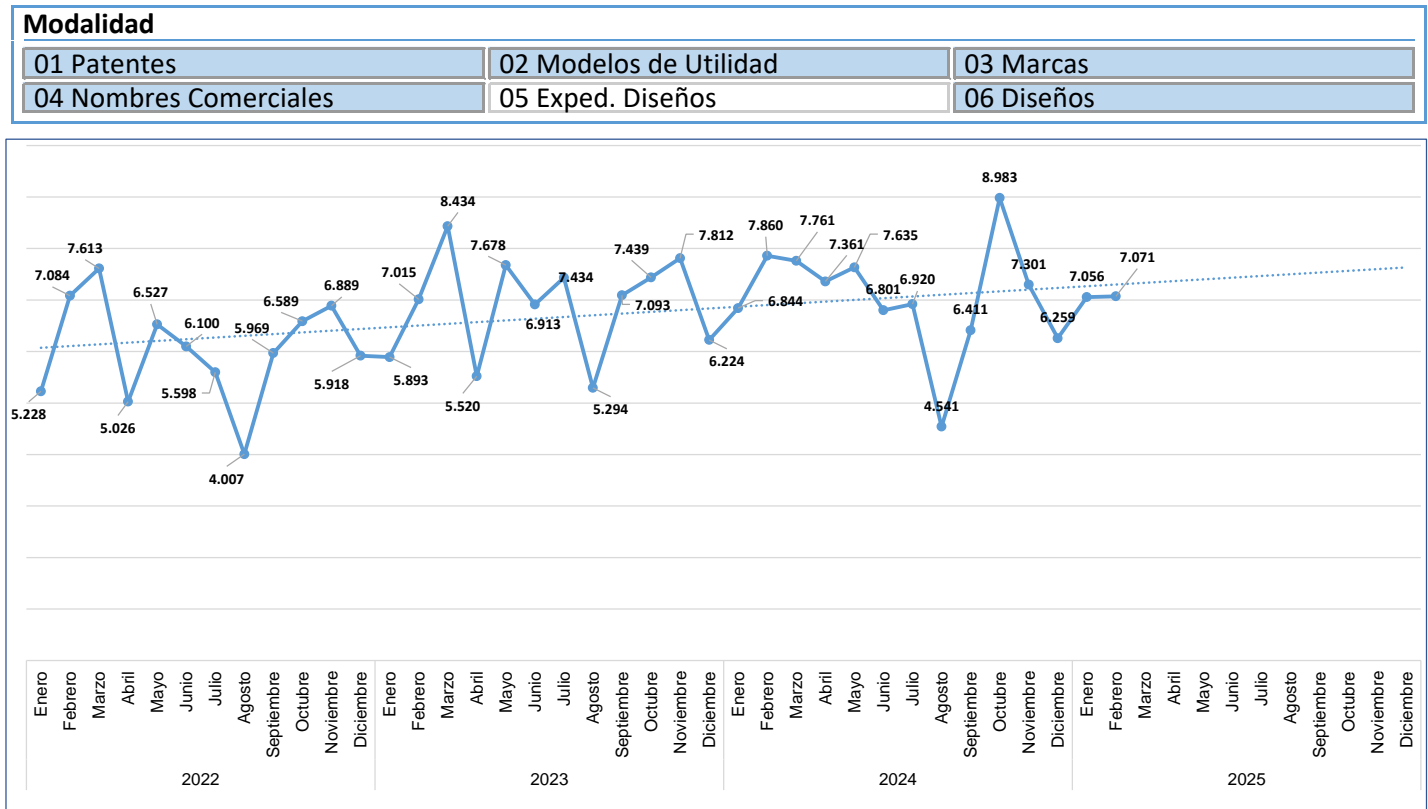
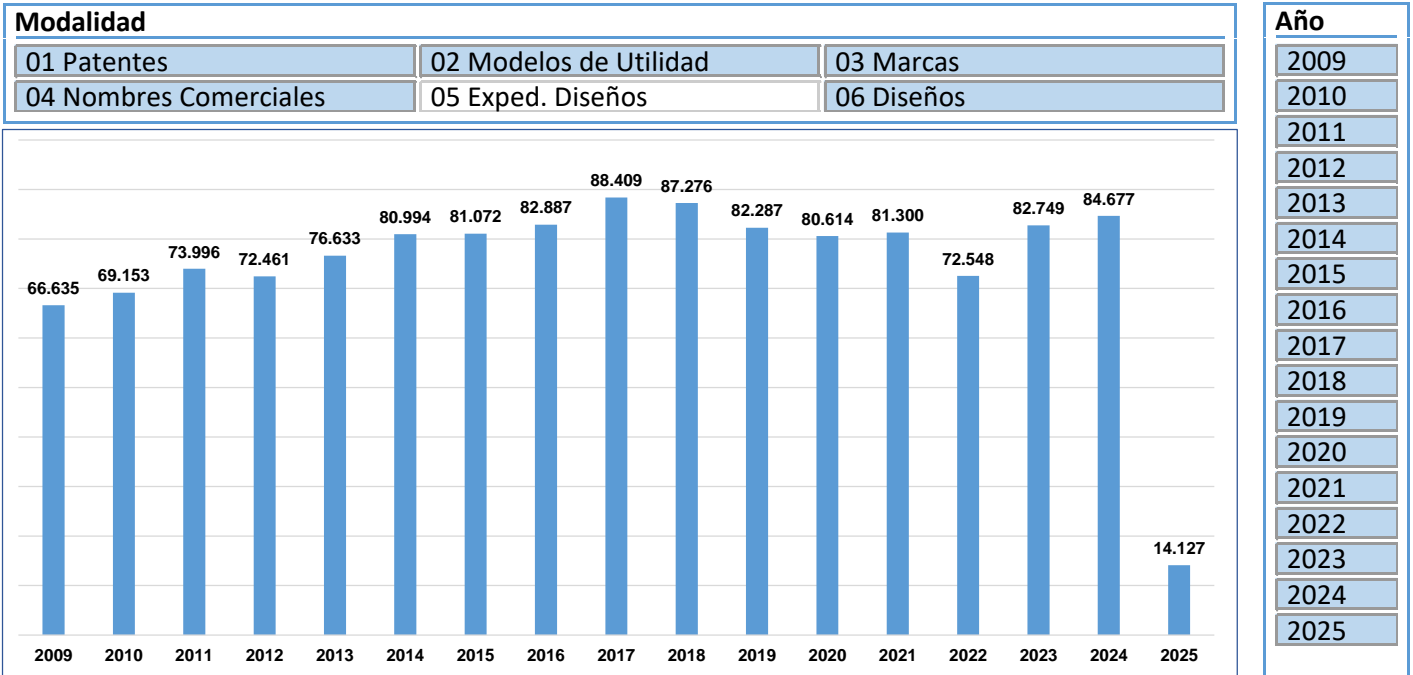


NÚMERO DE SOLICITUDES PRESENTADAS EN LA OEPM POR AÑOS Y POR MESES

Modalidad
01 Patentes
02 Modelos de Utilidad
03 Marcas
04 Nombres Comerciales
05 Exped. Diseños
06 Diseños

En Patentes y Modelos de Utilidad están incluidas las patentes PCT en Fase Nacional

El 1 de abril de 2017 entra en vigor la Ley 24/2015 de Patentes



Fuente: OEPM

Los datos de 2024 son provisionales

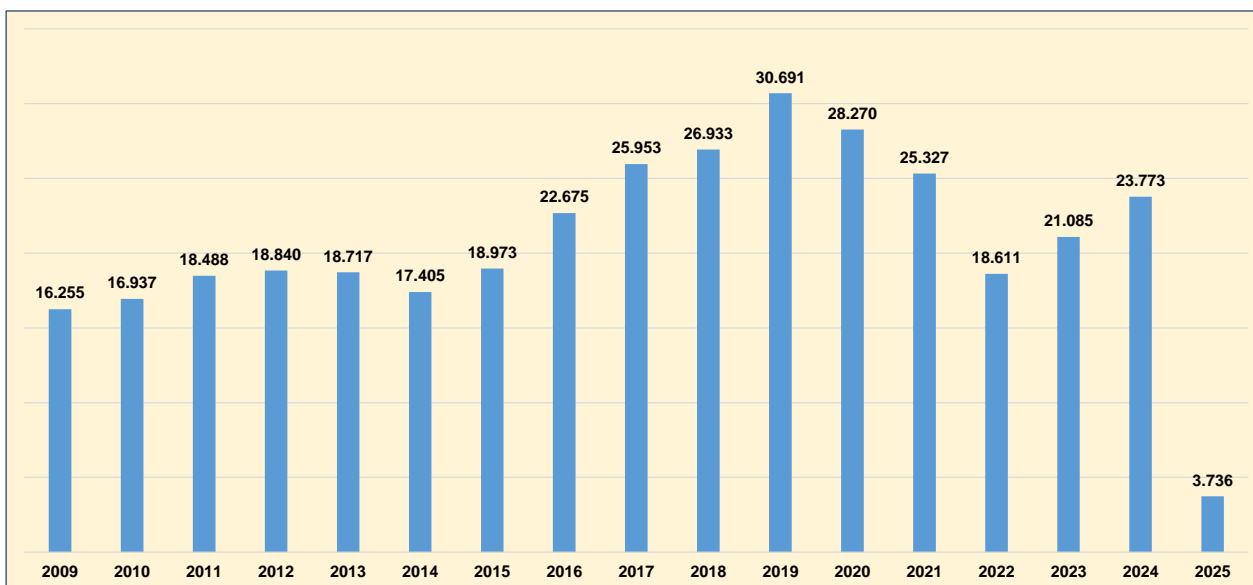
### NUMERO DE SOLICITUDES POR AÑOS Y POR MESES

#### Modalidad

- 01 PCT origen ES
- 02 EPO origen ES
- 03 Marcas EUIPO origen ES
- 04 Diseños EUIPO origen ES
- 05 Validaciones EPO en OEPM
- 06 Marcas Internacionales

#### Modalidad

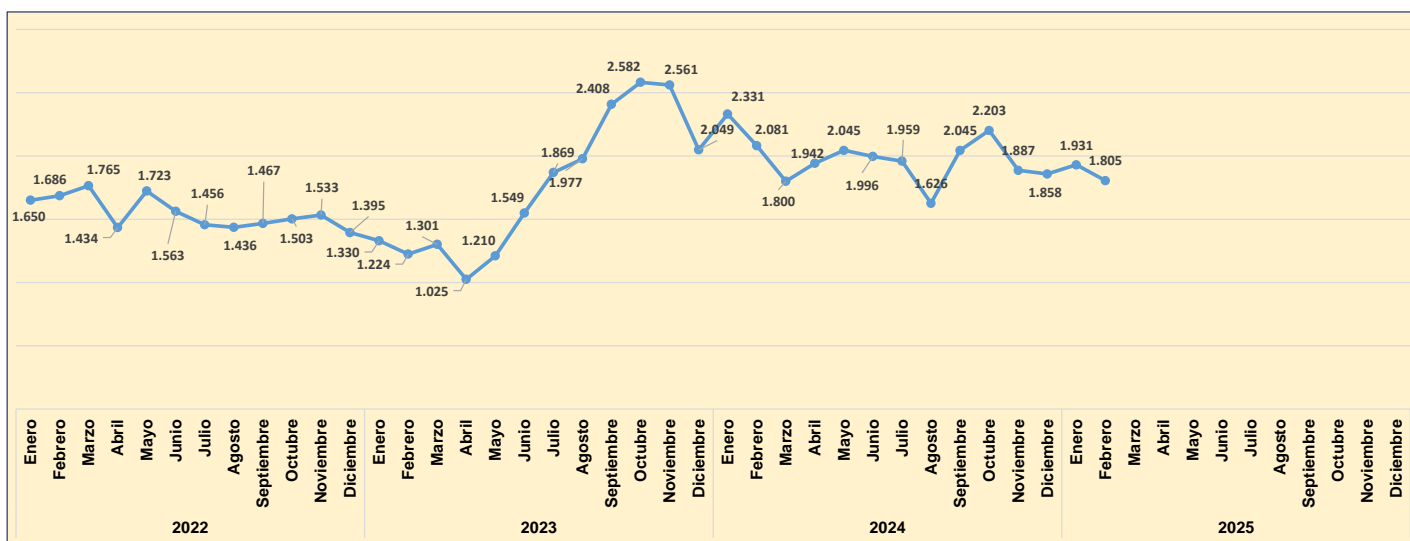
01 PCT origen ES	02 EPO origen ES	03 Marcas EUIPO origen ES
04 Diseños EUIPO origen ES	05 Validaciones EPO en OEPM	06 Marcas Internacionales



Año
2009
2010
2011
2012
2013
2014
2015
2016
2017
2018
2019
2020
2021
2022
2023
2024
2025

#### Modalidad

01 PCT origen ES	02 EPO origen ES	03 Marcas EUIPO origen ES
04 Diseños EUIPO origen ES	05 Validaciones EPO en OEPM	06 Marcas Internacionales



Fuentes: WIPO(01 y 06), EPO(02), EUIPO(03,04) y OEPM(05)

Los datos de 2024 son provisionales

---

# MARCAS Y NOMBRES COMERCIALES

---

## MARCAS Y NOMBRES COMERCIALES

MARCAS INTERNACIONALES

RENOVACIONES DE MARCAS Y NOMBRES COMERCIALES

PATENTES NACIONALES Y MODELOS UTILIDAD

CERTIFICADOS COMPLEMENTARIOS PROTECCIÓN

ITPS

PCT E IBIS

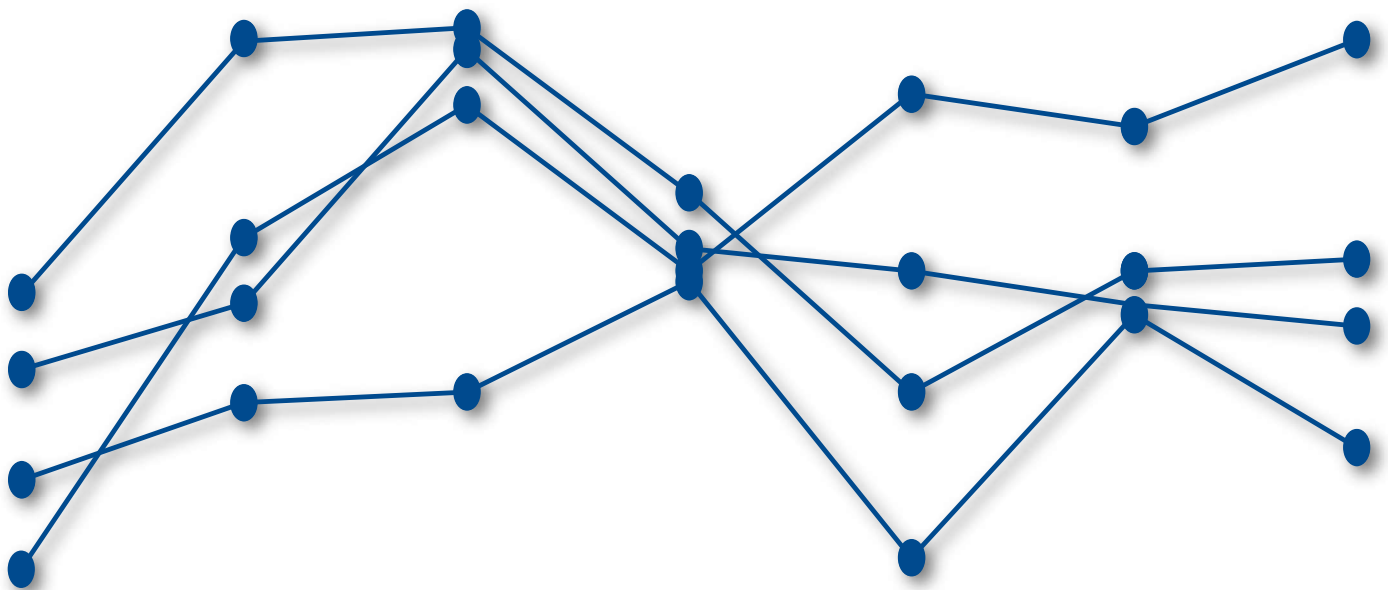
PATENTES EUROPEAS

DISEÑOS INDUSTRIALES

DIBUJOS Y MODELOS INTERNACIONALES

RECURSOS

GLOSARIO

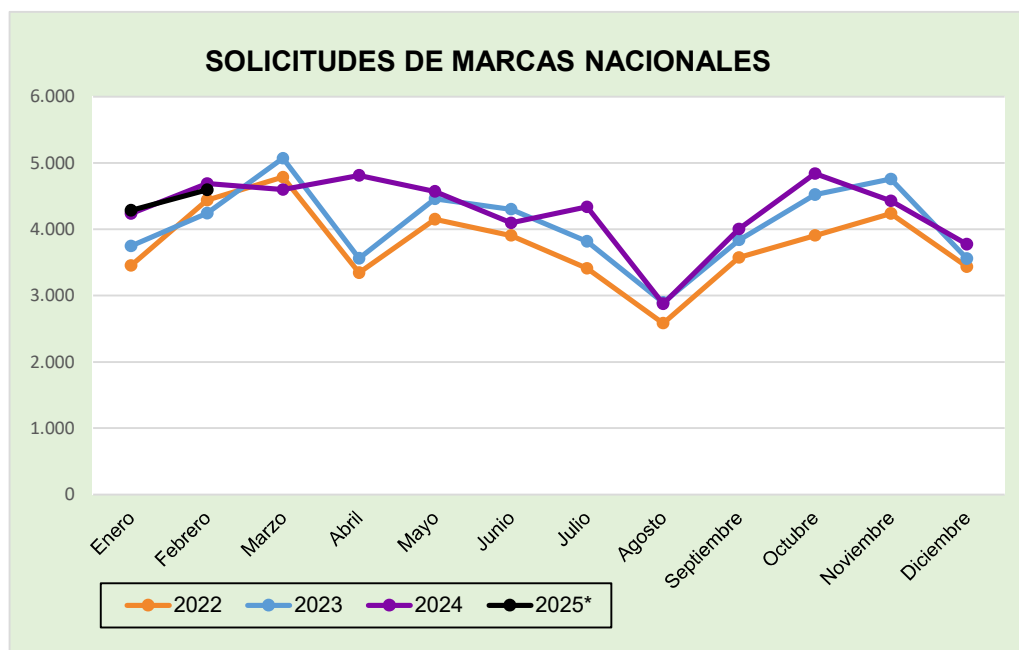


## SOLICITUDES DE MARCAS NACIONALES

	2022	2023		2024		2025*	
	Marcas nacionales	Marcas nacionales	% Mens.	Marcas nacionales	% Mens.	Marcas nacionales	% Mens **
Enero	3.453	3.749	8,6%	4.239	13,1%	4.287	1,1%
Febrero	4.439	4.244	-4,4%	4.691	10,5%	4.593	-2,1%
Marzo	4.786	5.070	5,9%	4.597	-9,3%		
Abril	3.345	3.561	6,5%	4.812	35,1%		
Mayo	4.150	4.459	7,4%	4.569	2,5%		
Junio	3.907	4.301	10,1%	4.095	-4,8%		
Julio	3.411	3.820	12,0%	4.336	13,5%		
Agosto	2.583	2.895	12,1%	2.877	-0,6%		
Septiembre	3.574	3.838	7,4%	4.005	4,4%		
Octubre	3.904	4.522	15,8%	4.838	7,0%		
Noviembre	4.239	4.756	12,2%	4.427	-6,9%		
Diciembre	3.436	3.558	3,6%	3.777	6,2%		
<b>Totales</b>	<b>45.227</b>	<b>48.773</b>	<b>7,8%</b>	<b>51.263</b>	<b>5,1%</b>	<b>8.880</b>	<b>-0,6%</b>

\* Datos provisionales

\*\* En % Mens en la celda del final (Totales) solo se considera desde enero hasta el mes en curso

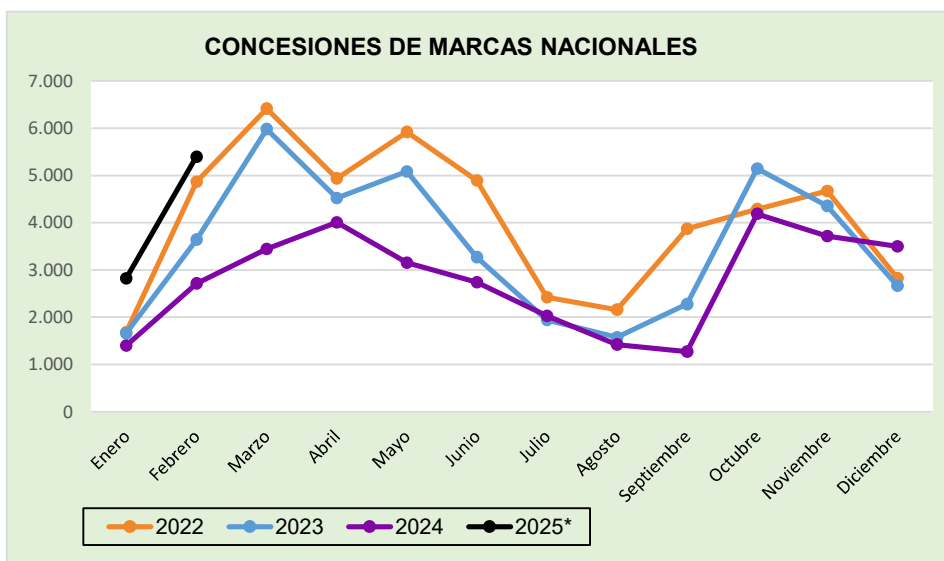


### CONCESIONES DE MARCAS NACIONALES

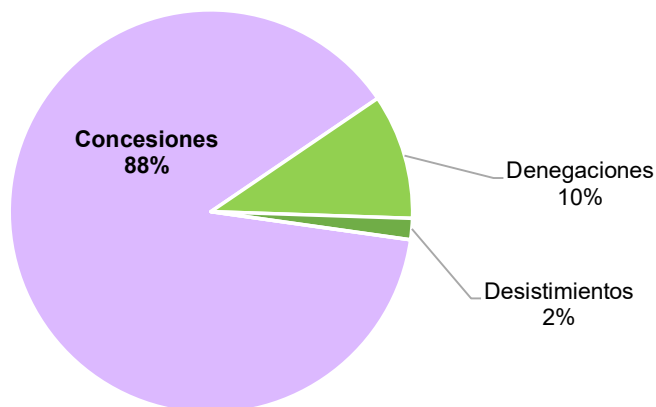
	2022	2023		2024		2025*	
	Marcas nacionales	Marcas nacionales	% Mens.	Marcas nacionales	% Mens.	Marcas nacionales	% Mens **
Enero	1.685	1.665	-1,2%	1.404	-15,7%	2.823	101,1%
Febrero	4.868	3.645	-25,1%	2.718	-25,4%	5.395	98,5%
Marzo	6.414	5.982	-6,7%	3.443	-42,4%		
Abril	4.936	4.521	-8,4%	4.006	-11,4%		
Mayo	5.922	5.084	-14,2%	3.155	-37,9%		
Junio	4.896	3.273	-33,1%	2.740	-16,3%		
Julio	2.423	1.948	-19,6%	2.031	4,3%		
Agosto	2.161	1.575	-27,1%	1.425	-9,5%		
Septiembre	3.873	2.281	-41,1%	1.273	-44,2%		
Octubre	4.287	5.144	20,0%	4.187	-18,6%		
Noviembre	4.673	4.358	-6,7%	3.716	-14,7%		
Diciembre	2.829	2.665	-5,8%	3.503	31,4%		
<b>Totales</b>	<b>48.967</b>	<b>42.141</b>	<b>-13,9%</b>	<b>33.601</b>	<b>-20,3%</b>	<b>8.218</b>	<b>99,4%</b>

\* Datos provisionales

\*\* En % Mens en la celda del final (Totales) solo se considera desde enero hasta el mes en curso



### Expedientes resueltos de Marcas Nacionales, 2025\*

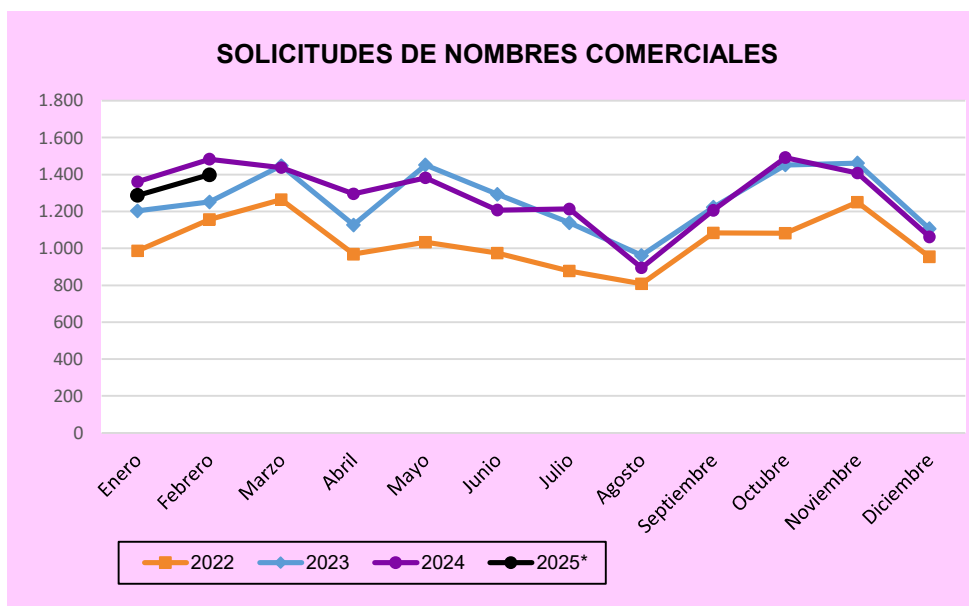


## SOLICITUDES DE NOMBRES COMERCIALES

	2022	2023		2024		2025*	
	Nombres comerciales	Nombres comerciales	% Mens.	Nombres comerciales	% Mens.	Nombres comerciales	% Mens **
Enero	987	1.204	22,0%	1.361	13,0%	1.287	-5,4%
Febrero	1.157	1.252	8,2%	1.484	18,5%	1.399	-5,7%
Marzo	1.265	1.449	14,5%	1.438	-0,8%		
Abril	969	1.126	16,2%	1.296	15,1%		
Mayo	1.034	1.453	40,5%	1.383	-4,8%		
Junio	975	1.293	32,6%	1.208	-6,6%		
Julio	877	1.139	29,9%	1.213	6,5%		
Agosto	808	962	19,1%	895	-7,0%		
Septiembre	1.084	1.224	12,9%	1.207	-1,4%		
Octubre	1.083	1.453	34,2%	1.492	2,7%		
Noviembre	1.251	1.462	16,9%	1.409	-3,6%		
Diciembre	954	1.107	16,0%	1.063	-4,0%		
<b>Totales</b>	<b>12.444</b>	<b>15.124</b>	<b>21,5%</b>	<b>15.449</b>	<b>2,1%</b>	<b>2.686</b>	<b>-5,6%</b>

\* Datos provisionales

\*\* En % Mens en la celda del final (Totales) solo se considera desde enero hasta el mes en curso



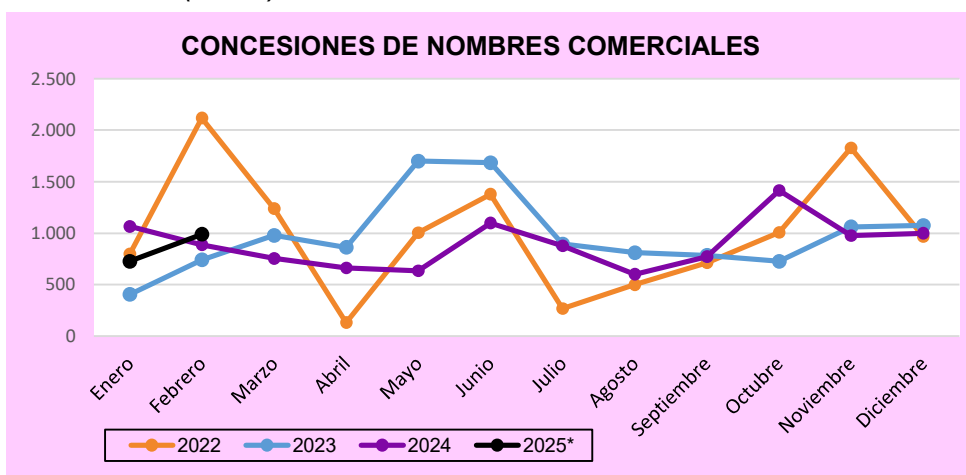


### CONCESIONES DE NOMBRES COMERCIALES

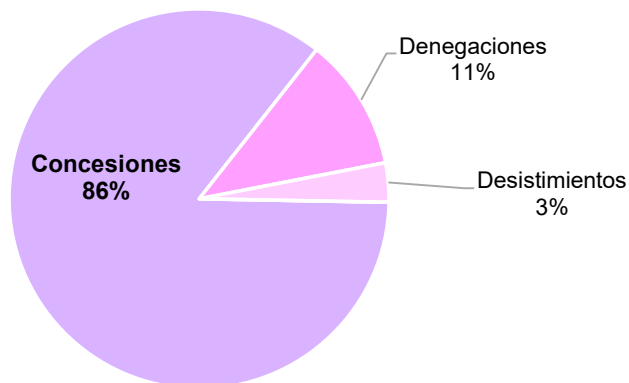
	2022	2023		2024		2025*	
	Nombres comerciales	Nombres comerciales	% Mens.	Nombres comerciales	% Mens.	Nombres comerciales	% Mens **
Enero	797	406	-49,1%	1.066	162,6%	728	-31,7%
Febrero	2.119	743	-64,9%	887	19,4%	990	11,6%
Marzo	1.239	978	-21,1%	754	-22,9%		
Abril	132	863	553,8%	664	-23,1%		
Mayo	1.004	1.701	69,4%	635	-62,7%		
Junio	1.379	1.685	22,2%	1.099	-34,8%		
Julio	269	895	232,7%	878	-1,9%		
Agosto	499	810	62,3%	602	-25,7%		
Septiembre	713	786	10,2%	772	-1,8%		
Octubre	1.007	727	-27,8%	1.416	94,8%		
Noviembre	1.827	1.060	-42,0%	976	-7,9%		
Diciembre	966	1.076	11,4%	1.000	-7,1%		
<b>Totales</b>	<b>11.951</b>	<b>11.730</b>	<b>-1,8%</b>	<b>10.749</b>	<b>-8,4%</b>	<b>1.718</b>	<b>-12,0%</b>

\* Datos provisionales

\*\* En % Mens en la celda del final (Totales) solo se considera desde enero hasta el mes en curso



### Expedientes resueltos de Nombres Comerciales, 2025\*



---

# MARCAS INTERNACIONALES

---

MARCAS Y NOMBRES COMERCIALES

**MARCAS INTERNACIONALES**

RENOVACIONES DE MARCAS Y NOMBRES COMERCIALES

PATENTES NACIONALES Y MODELOS UTILIDAD

CERTIFICADOS COMPLEMENTARIOS PROTECCIÓN

ITPS

PCT E IBIS

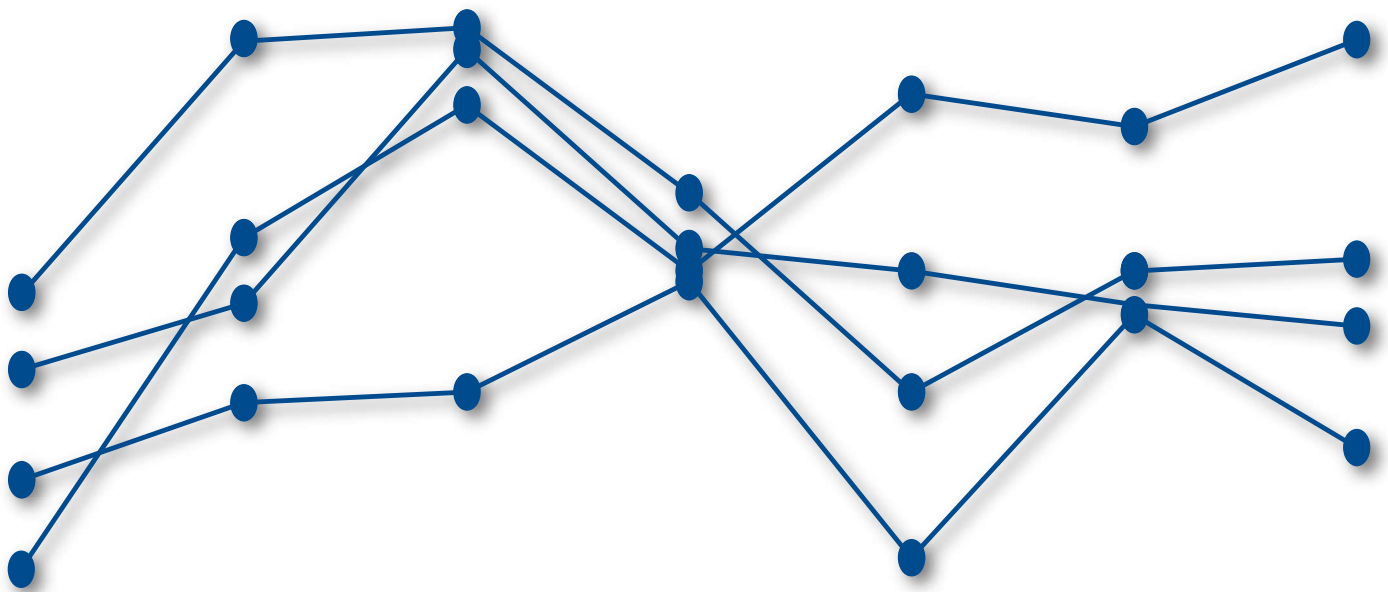
PATENTES EUROPEAS

DISEÑOS INDUSTRIALES

DIBUJOS Y MODELOS INTERNACIONALES

RECURSOS

GLOSARIO

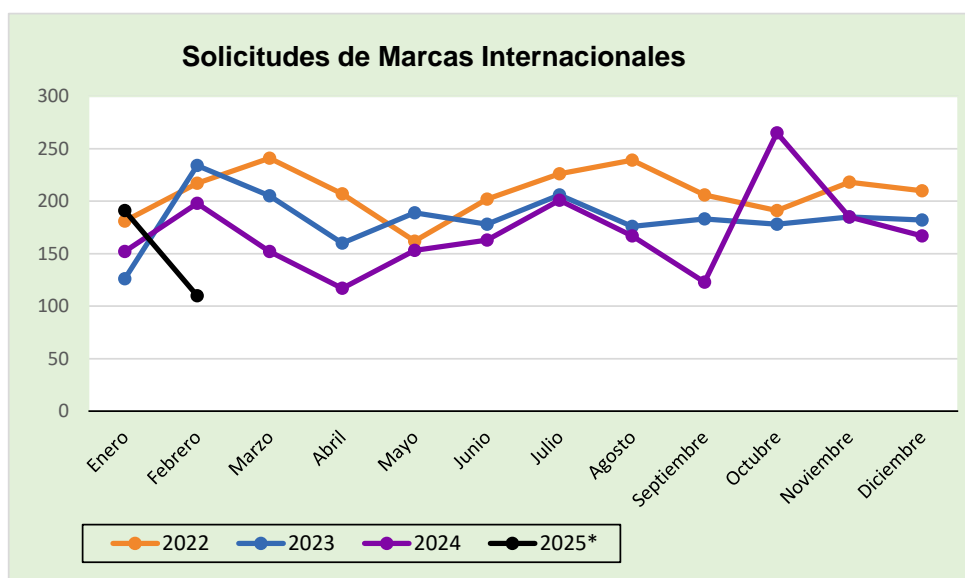


## SOLICITUDES DE MARCAS INTERNACIONALES

	2022	2023		2024		2025*	
	Marcas Internac.	Marcas Internac.	% Mens.	Marcas Internac.	% Mens.	Marcas Internac.	% Mens **
Enero	181	126	-30,4%	152	20,6%	191	25,7%
Febrero	217	234	7,8%	198	-15,4%	110	-44,4%
Marzo	241	205	-14,9%	152	-25,9%		
Abril	207	160	-22,7%	117	-26,9%		
Mayo	162	189	16,7%	153	-19,0%		
Junio	202	178	-11,9%	163	-8,4%		
Julio	226	206	-8,8%	201	-2,4%		
Agosto	239	176	-26,4%	167	-5,1%		
Septiembre	206	183	-11,2%	123	-32,8%		
Octubre	191	178	-6,8%	265	48,9%		
Noviembre	218	185	-15,1%	185	0,0%		
Diciembre	210	182	-13,3%	167	-8,2%		
<b>TOTAL ANUAL</b>	<b>2.500</b>	<b>2.202</b>	<b>-11,9%</b>	<b>2.043</b>	<b>-7,2%</b>	<b>301</b>	<b>-14,0%</b>

\* Datos provisionales

\*\* En la variación anual (Totales) solo se considera desde enero hasta el mes en curso

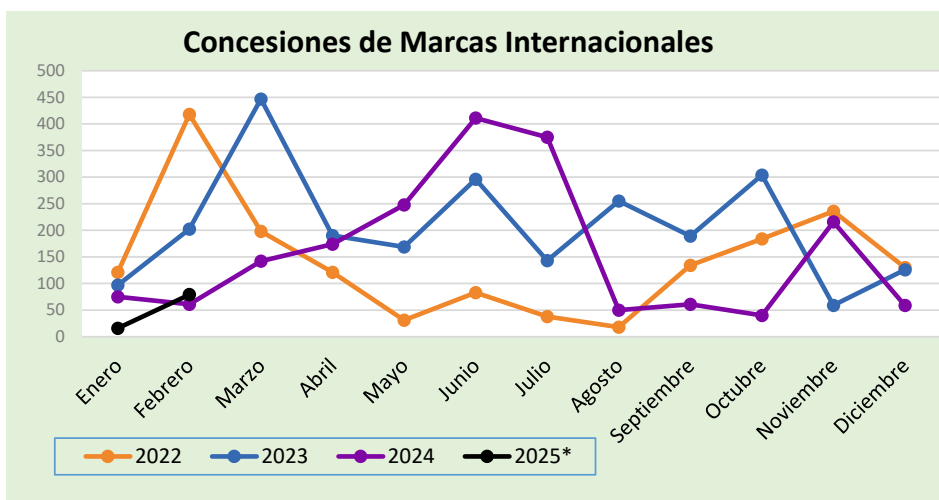


## CONCESIONES DE MARCAS INTERNACIONALES

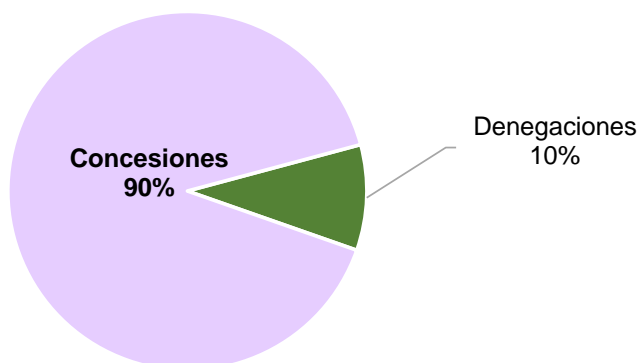
	2022	2023		2024		2025*	
	Marcas internac.	Marcas internac.	% Mens.	Marcas internac.	% Mens.	Marcas internac.	% Mens **
Enero	121	97	-19,8%	75	-22,7%	16	-78,7%
Febrero	418	202	-51,7%	61	-69,8%	79	29,5%
Marzo	198	447	125,8%	142	-68,2%		
Abril	121	190	57,0%	174	-8,4%		
Mayo	31	169	445,2%	248	46,7%		
Junio	83	296	256,6%	411	38,9%		
Julio	38	143	276,3%	375	162,2%		
Agosto	18	255	1.316,7%	50	-80,4%		
Septiembre	134	189	41,0%	61	-67,7%		
Octubre	184	304	65,2%	40	-86,8%		
Noviembre	236	59	-75,0%	216	266,1%		
Diciembre	130	126	-3,1%	59	-53,2%		
<b>Totales</b>	<b>1.712</b>	<b>2.477</b>	<b>44,7%</b>	<b>1.912</b>	<b>-22,8%</b>	<b>95</b>	<b>-30,1%</b>

\* Datos provisionales

\*\* En la variación anual (Totales) solo se considera desde enero hasta el mes en curso



### Expedientes resueltos de Marcas Internacionales en 2025\*



---

# RENOVACIONES DE MARCAS Y NOMBRES COMERCIALES

---

MARCAS Y NOMBRES COMERCIALES

MARCAS INTERNACIONALES

**RENOVACIONES DE MARCAS Y NOMBRES COMERCIALES**

PATENTES NACIONALES Y MODELOS UTILIDAD

CERTIFICADOS COMPLEMENTARIOS PROTECCIÓN

ITPS

PCT E IBIS

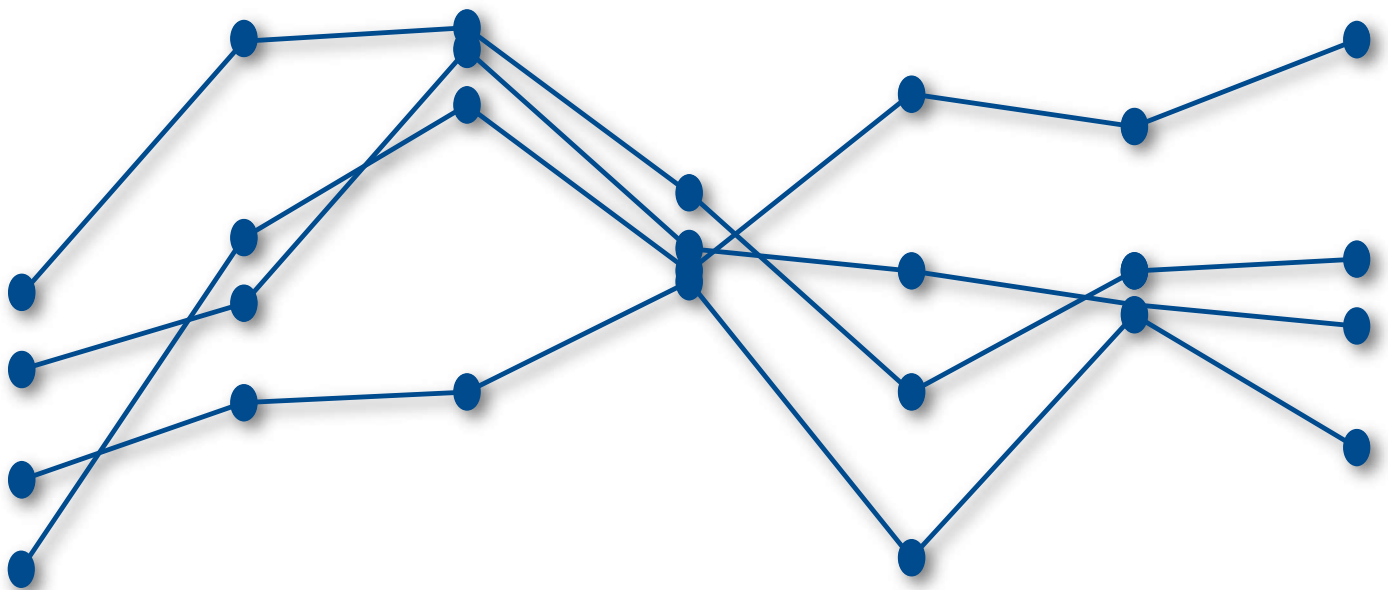
PATENTES EUROPEAS

DISEÑOS INDUSTRIALES

DIBUJOS Y MODELOS INTERNACIONALES

RECURSOS

GLOSARIO

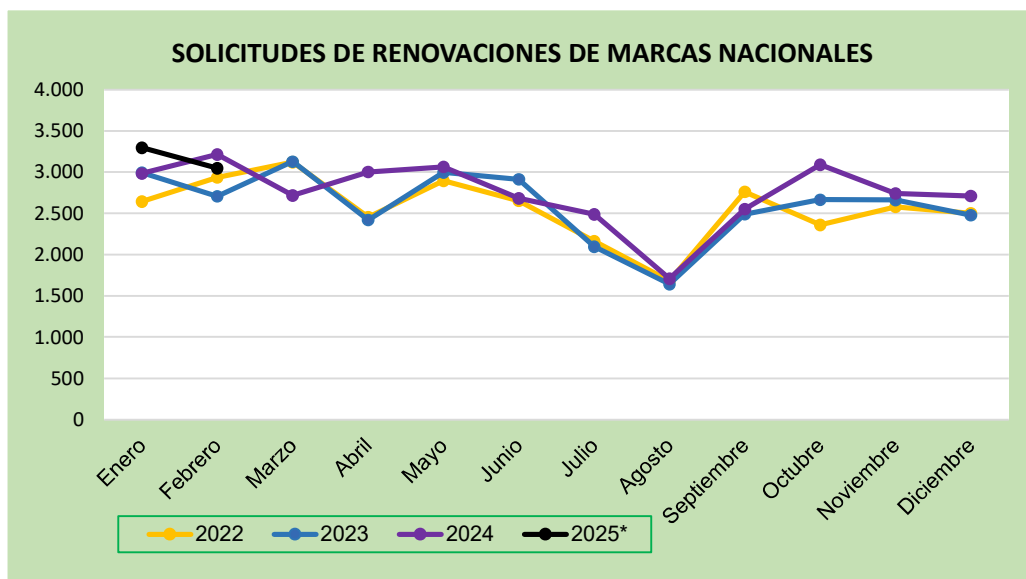


## SOLICITUDES DE RENOVACIONES DE MARCAS NACIONALES

	2022	2023		2024		2025*	
	Anotación Solicitud Renovación	Anotación Solicitud Renovación	% Mens.	Anotación Solicitud Renovación	% Mens.	Anotación Solicitud Renovación	% Mens **
Enero	2.642	2.992	13,2%	2.983	-0,3%	3.294	10,4%
Febrero	2.935	2.706	-7,8%	3.213	18,7%	3.048	-5,1%
Marzo	3.121	3.128	0,2%	2.717	-13,1%		
Abril	2.456	2.422	-1,4%	3.003	24,0%		
Mayo	2.896	2.996	3,5%	3.062	2,2%		
Junio	2.653	2.914	9,8%	2.681	-8,0%		
Julio	2.162	2.096	-3,1%	2.486	18,6%		
Agosto	1.681	1.642	-2,3%	1.709	4,1%		
Septiembre	2.760	2.492	-9,7%	2.552	2,4%		
Octubre	2.359	2.666	13,0%	3.087	15,8%		
Noviembre	2.581	2.662	3,1%	2.742	3,0%		
Diciembre	2.500	2.477	-0,9%	2.710	9,4%		
<b>Totales</b>	<b>30.746</b>	<b>31.193</b>	<b>1,5%</b>	<b>32.945</b>	<b>5,6%</b>	<b>6.342</b>	<b>2,4%</b>

\* Datos provisionales

\*\* En % Mens en la celda del final (Totales) solo se considera desde enero hasta el mes en curso

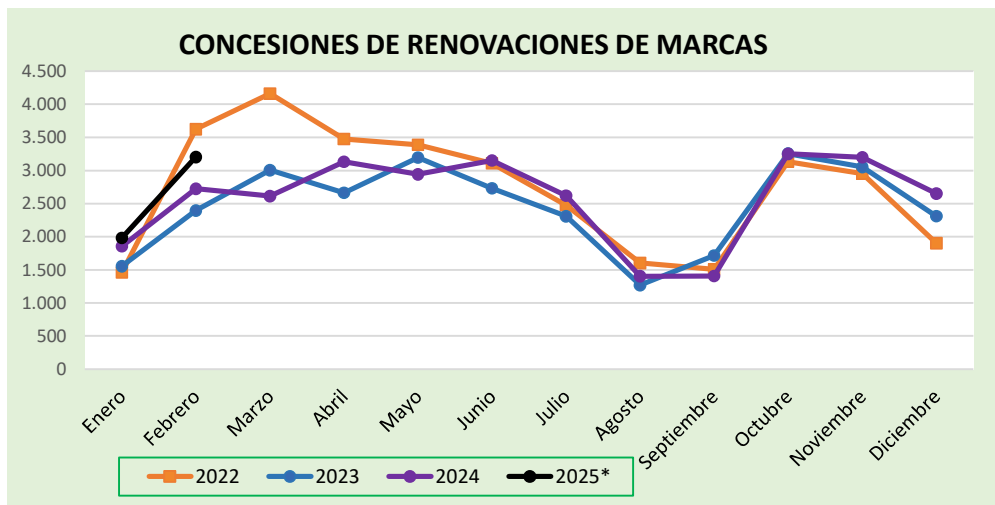


## CONCESIONES DE RENOVACIONES DE MARCAS NACIONALES

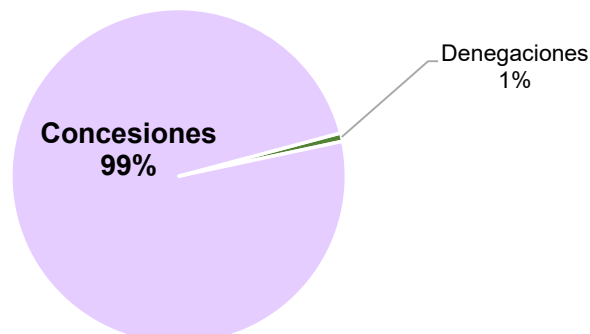
	2022	2023		2024		2025*	
	Concesiones de Renovación	Concesiones de Renovación	% Mens.	Concesiones de Renovación	% Mens.	Concesiones de Renovación	% Mens **
Enero	1.462	1.555	6,4%	1.855	19,3%	1.984	7,0%
Febrero	3.626	2.395	-33,9%	2.725	13,8%	3.204	17,6%
Marzo	4.164	3.006	-27,8%	2.613	-13,1%		
Abril	3.478	2.666	-23,3%	3.132	17,5%		
Mayo	3.392	3.196	-5,8%	2.944	-7,9%		
Junio	3.108	2.733	-12,1%	3.155	15,4%		
Julio	2.475	2.307	-6,8%	2.623	13,7%		
Agosto	1.603	1.270	-20,8%	1.403	10,5%		
Septiembre	1.509	1.716	13,7%	1.410	-17,8%		
Octubre	3.135	3.255	3,8%	3.252	-0,1%		
Noviembre	2.955	3.055	3,4%	3.199	4,7%		
Diciembre	1.904	2.314	21,5%	2.652	14,6%		
<b>Totales</b>	<b>32.811</b>	<b>29.468</b>	<b>-10,2%</b>	<b>30.963</b>	<b>5,1%</b>	<b>5.188</b>	<b>13,3%</b>

\* Datos provisionales

\*\* En % Mens en la celda del final (Totales) solo se considera desde enero hasta el mes en curso



### Expedientes resueltos de Renovaciones de Marcas en 2025\*

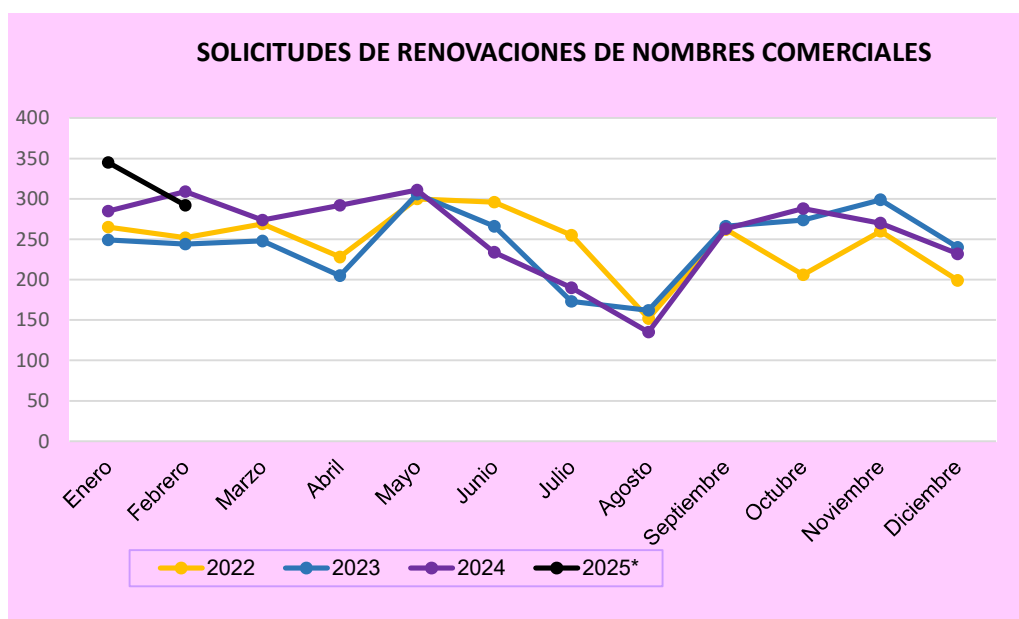


## SOLICITUDES DE RENOVACIONES NOMBRES COMERCIALES

	2022	2023		2024		2025*	
	Solicitud Renovación	Solicitud Renovación	% Mens.	Solicitud Renovación	% Mens.	Solicitud Renovación	% Mens **
Enero	265	249	-6,0%	285	14,5%	345	21,1%
Febrero	252	244	-3,2%	309	26,6%	292	-5,5%
Marzo	269	248	-7,8%	274	10,5%		
Abril	228	205	-10,1%	292	42,4%		
Mayo	300	306	2,0%	311	1,6%		
Junio	296	266	-10,1%	234	-12,0%		
Julio	255	173	-32,2%	190	9,8%		
Agosto	152	162	6,6%	135	-16,7%		
Septiembre	262	266	1,5%	263	-1,1%		
Octubre	206	274	33,0%	288	5,1%		
Noviembre	260	299	15,0%	270	-9,7%		
Diciembre	199	240	20,6%	232	-3,3%		
<b>Totales</b>	<b>2.944</b>	<b>2.932</b>	<b>-0,4%</b>	<b>3.083</b>	<b>5,2%</b>	<b>637</b>	<b>7,2%</b>

\* Datos provisionales

\*\* En % Mens en la celda del final (Totales) solo se considera desde enero hasta el mes en curso



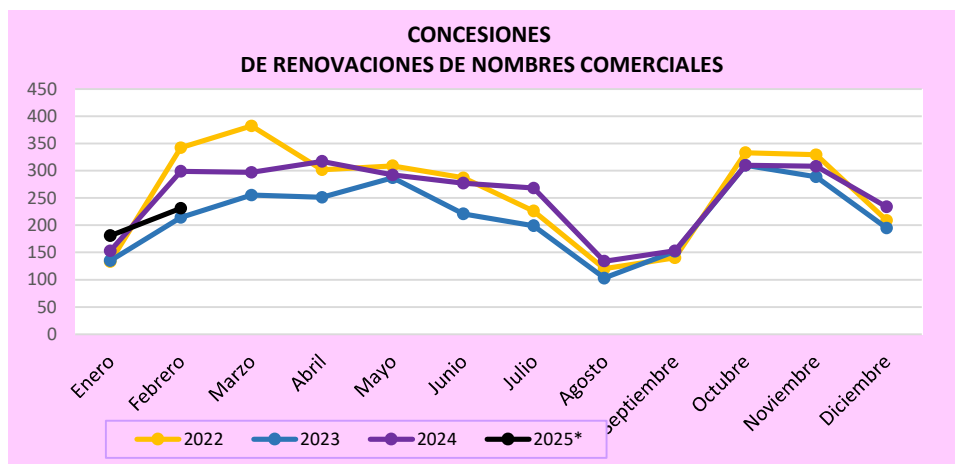


## CONCESIONES DE RENOVACIONES DE NOMBRES COMERCIALES

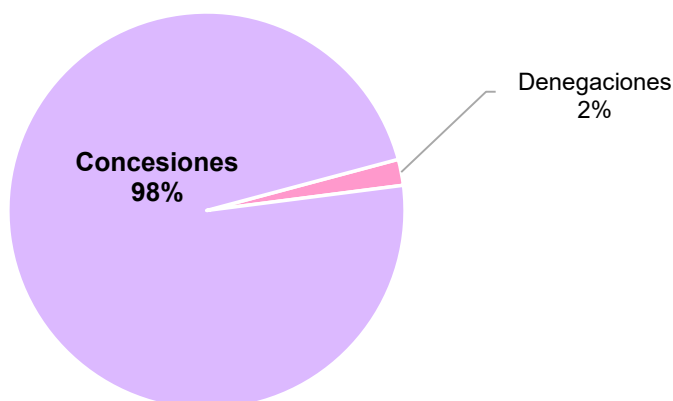
	2022	2023		2024		2025*	
	Concesiones de Renovación	Concesiones de Renovación	% Mens.	Concesiones de Renovación	% Mens.	Concesiones de Renovación	% Mens **
Enero	133	135	1,5%	153	13,3%	181	18,3%
Febrero	342	214	-37,4%	299	39,7%	231	-22,7%
Marzo	382	255	-33,2%	297	16,5%		
Abril	302	251	-16,9%	317	26,3%		
Mayo	309	287	-7,1%	292	1,7%		
Junio	287	221	-23,0%	277	25,3%		
Julio	226	199	-11,9%	268	34,7%		
Agosto	120	103	-14,2%	134	30,1%		
Septiembre	140	152	8,6%	153	0,7%		
Octubre	333	310	-6,9%	310	0,0%		
Noviembre	329	289	-12,2%	308	6,6%		
Diciembre	209	195	-6,7%	234	20,0%		
<b>Totales</b>	<b>3.112</b>	<b>2.611</b>	<b>-16,1%</b>	<b>3.042</b>	<b>16,5%</b>	<b>412</b>	<b>-8,8%</b>

\* Datos provisionales

\*\* En % Mens en la celda del final (Totales) solo se considera desde enero hasta el mes en curso



### Expedientes resueltos de Renovaciones de Nombres Comerciales, en 2025\*



---

# PATENTES NACIONALES Y MODELOS DE UTILIDAD

---

MARCAS Y NOMBRES COMERCIALES

MARCAS INTERNACIONALES

RENOVACIONES DE MARCAS Y NOMBRES COMERCIALES

**PATENTES NACIONALES Y MODELOS UTILIDAD**

CERTIFICADOS COMPLEMENTARIOS PROTECCIÓN

ITPS

PCT E IBIS

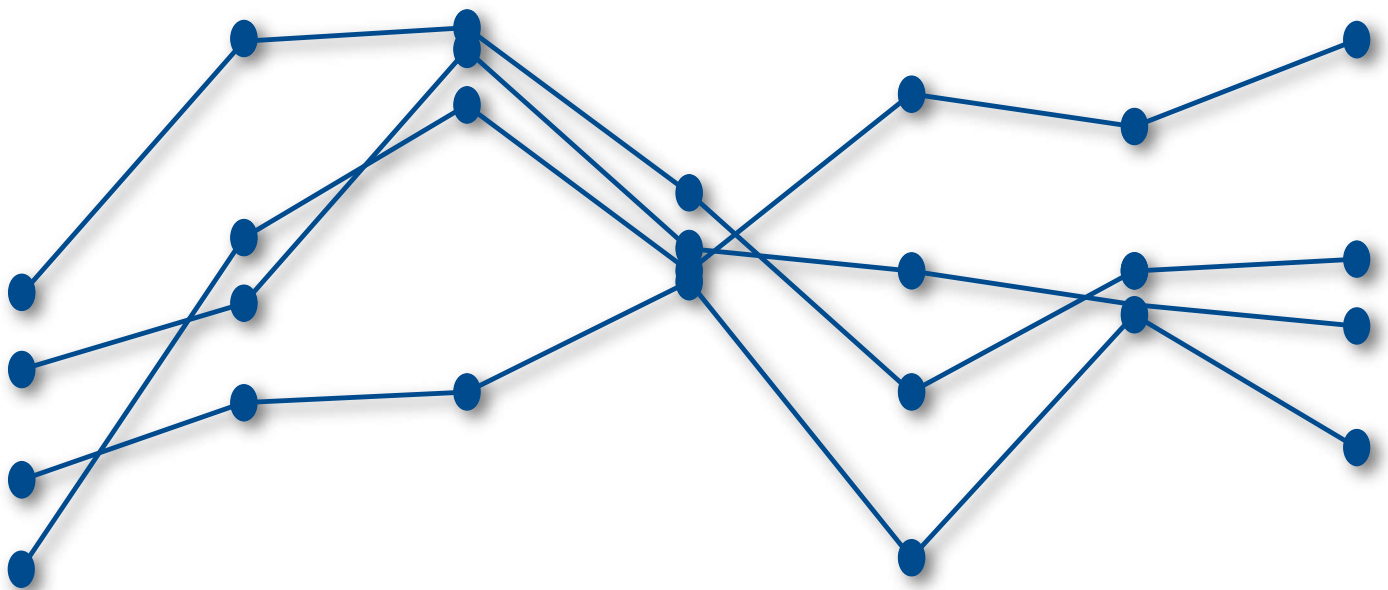
PATENTES EUROPEAS

DISEÑOS INDUSTRIALES

DIBUJOS Y MODELOS INTERNACIONALES

RECURSOS

GLOSARIO

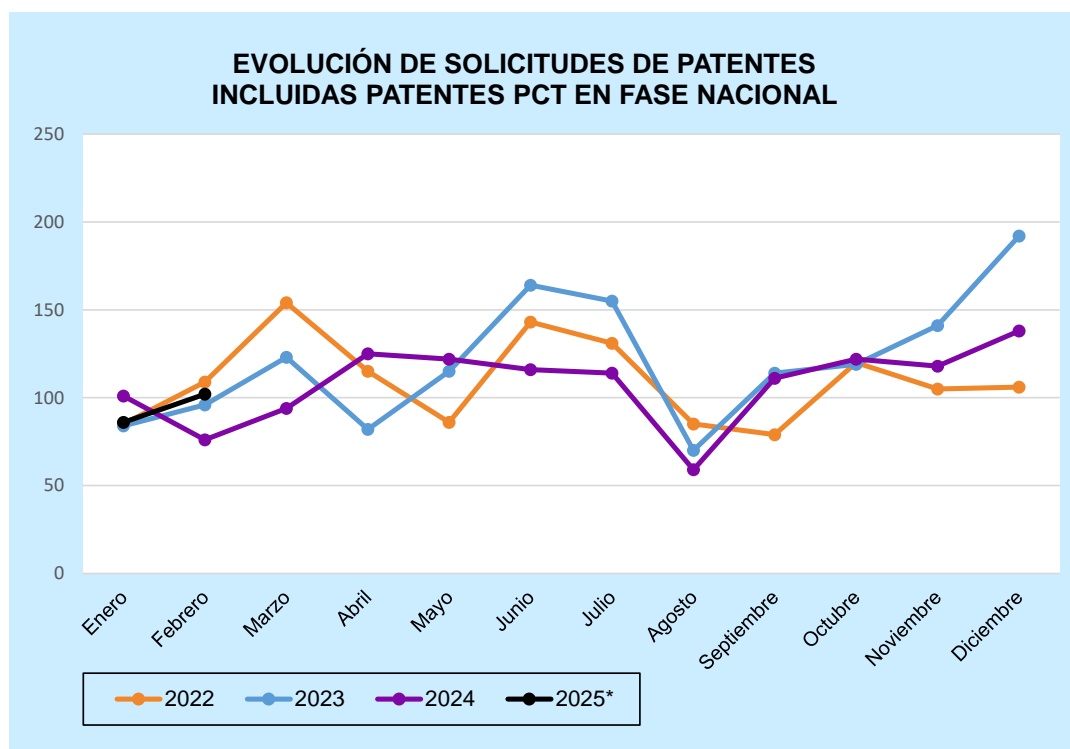


## SOLICITUDES DE PATENTES NACIONALES

	2022			2023				2024				2025*			
	Sol. Pat	Sol. PCT FN	TOTAL	Sol. Pat	Sol. PCT FN	TOTAL	% Mens.	Sol. Pat	Sol. PCT FN	TOTAL	% Mens.	Sol. Pat	Sol. PCT FN	TOTAL	% Mens **
Enero	79	6	85	81	3	84	-1,2%	90	11	101	20,2%	83	3	86	-14,9%
Febrero	95	14	109	89	7	96	-11,9%	71	5	76	-20,8%	98	4	102	34,2%
Marzo	143	11	154	116	7	123	-20,1%	90	4	94	-23,6%				
Abril	108	7	115	76	6	82	-28,7%	112	13	125	52,4%				
Mayo	82	4	86	106	9	115	33,7%	117	5	122	6,1%				
Junio	129	14	143	103	61	164	14,7%	109	7	116	-29,3%				
Julio	129	2	131	128	27	155	18,3%	107	7	114	-26,5%				
Agosto	79	6	85	65	5	70	-17,6%	52	7	59	-15,7%				
Septiembre	74	5	79	93	21	114	44,3%	104	7	111	-2,6%				
Octubre	114	6	120	79	40	119	-0,8%	118	4	122	2,5%				
Noviembre	96	9	105	119	22	141	34,3%	113	5	118	-16,3%				
Diciembre	103	3	106	135	57	192	81,1%	133	5	138	-28,1%				
<b>Totales</b>	<b>1.231</b>	<b>87</b>	<b>1.318</b>	<b>1.190</b>	<b>265</b>	<b>1.455</b>	<b>10,4%</b>	<b>1.216</b>	<b>80</b>	<b>1.296</b>	<b>-10,9%</b>	<b>181</b>	<b>7</b>	<b>188</b>	<b>6,2%</b>

\* Datos provisionales

\*\* En % Mens en la celda del final (Totales) solo se considera desde enero hasta el mes en curso

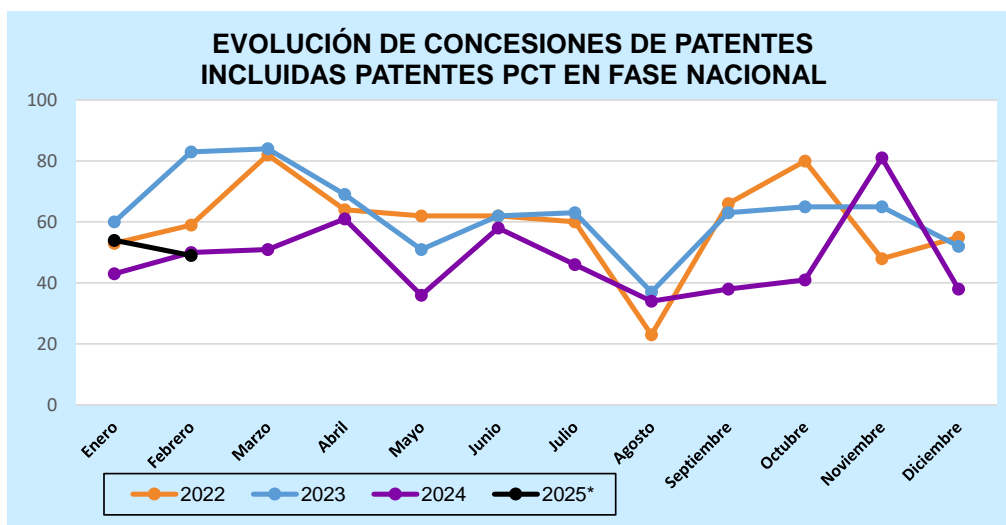


## CONCESIONES DE PATENTES NACIONALES

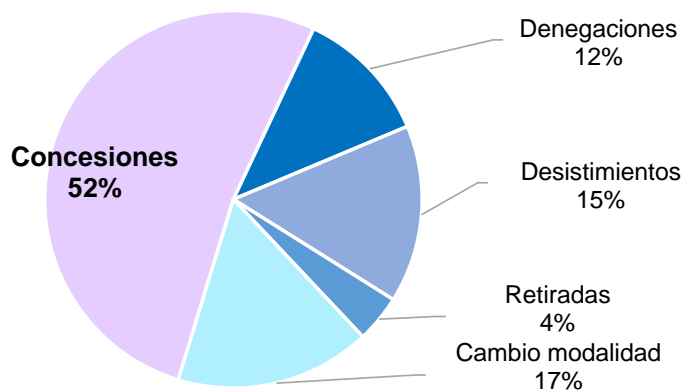
	2022			2023				2024				2025*			
	Con. Pat	Con. PCT FN	Total	Con. Pat	Con. PCT FN	Total	% Mens.	Con. Pat	Con. PCT FN	Total	% Mens.	Con. Pat	Con. PCT FN	Total	% Mens.**
Enero	48	5	53	55	5	60	13,2%	41	2	43	-28,3%	48	6	54	25,6%
Febrero	55	4	59	80	3	83	40,7%	45	5	50	-39,8%	43	6	49	-2,0%
Marzo	78	4	82	79	5	84	2,4%	46	5	51	-39,3%				
Abril	59	5	64	64	5	69	7,8%	56	5	61	-11,6%				
Mayo	59	3	62	46	5	51	-17,7%	31	5	36	-29,4%				
Junio	58	4	62	54	8	62	0,0%	53	5	58	-6,5%				
Julio	56	4	60	58	5	63	5,0%	43	3	46	-27,0%				
Agosto	22	1	23	35	2	37	60,9%	25	9	34	-8,1%				
Septiembre	64	2	66	58	5	63	-4,5%	32	6	38	-39,7%				
Octubre	75	5	80	58	7	65	-18,8%	35	6	41	-36,9%				
Noviembre	42	6	48	62	3	65	35,4%	69	12	81	24,6%				
Diciembre	50	5	55	42	10	52	-5,5%	34	4	38	-26,9%				
<b>Totales</b>	<b>666</b>	<b>48</b>	<b>714</b>	<b>691</b>	<b>63</b>	<b>754</b>	<b>5,6%</b>	<b>510</b>	<b>67</b>	<b>577</b>	<b>-23,5%</b>	<b>91</b>	<b>12</b>	<b>103</b>	<b>10,8%</b>

\* Datos provisionales

\*\* En % Mens en la celda del final (Totales) solo se considera desde enero hasta el mes en curso



### Expedientes resueltos de Patentes Nacionales, 2025\*

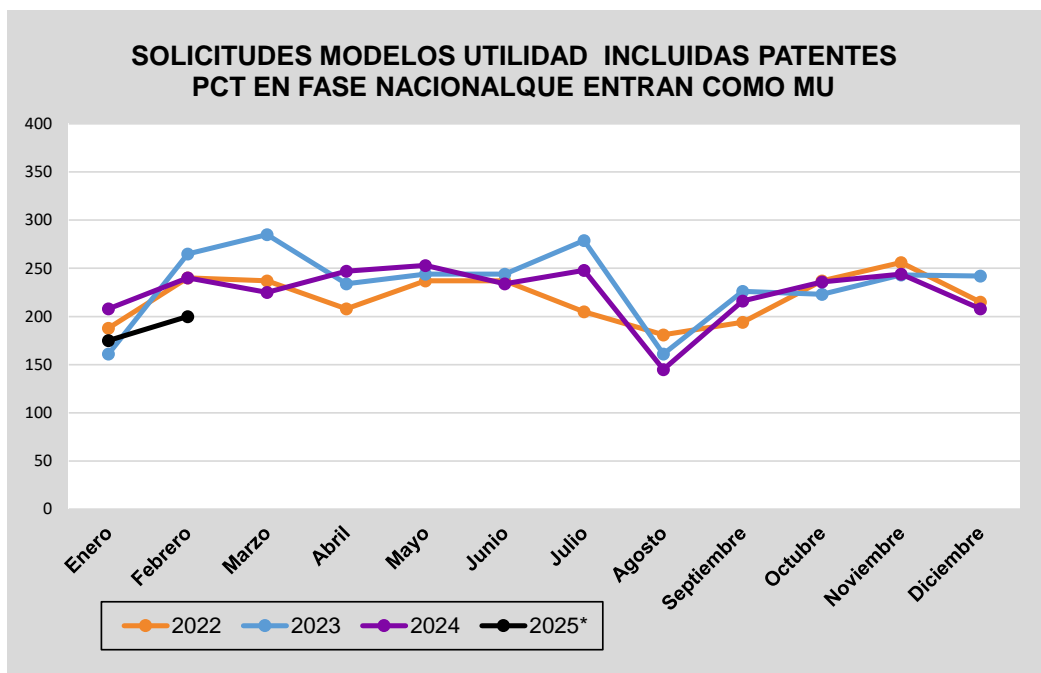


## SOLICITUDES DE MODELOS DE UTILIDAD

	2022				2023				2024				2025*			
	Sol. MU	Sol. PCT FN	Total	% Mens.	Sol. MU	Sol. PCT FN	Total	% Mens.	Sol. MU	Sol. PCT FN	Total	% Mens.	Sol. MU	Sol. PCT FN	Total	% Mens**
Enero	184	4	188		160	1	161	-14,4%	205	3	208	29,2%	175	0	175	-15,9%
Febrero	238	2	240		264	1	265	10,4%	239	1	240	-9,4%	199	1	200	-16,7%
Marzo	233	4	237		283	2	285	20,3%	224	1	225	-21,1%				
Abril	203	5	208		231	3	234	12,5%	246	1	247	5,6%				
Mayo	235	2	237		239	5	244	3,0%	251	2	253	3,7%				
Junio	231	6	237		242	2	244	3,0%	231	3	234	-4,1%				
Julio	204	1	205		277	2	279	36,1%	247	1	248	-11,1%				
Agosto	178	3	181		157	4	161	-11,0%	144	1	145	-9,9%				
Septiembre	191	3	194		224	2	226	16,5%	216	0	216	-4,4%				
Octubre	235	2	237		216	7	223	-5,9%	233	3	236	5,8%				
Noviembre	253	3	256		238	5	243	-5,1%	231	13	244	0,4%				
Diciembre	211	4	215		240	2	242	12,6%	206	2	208	-14,0%				
<b>Totales</b>	<b>2.596</b>	<b>39</b>	<b>2.635</b>		<b>2.771</b>	<b>36</b>	<b>2.807</b>	<b>6,5%</b>	<b>2.673</b>	<b>31</b>	<b>2.704</b>	<b>-3,7%</b>	<b>374</b>	<b>1</b>	<b>375</b>	<b>-16,3%</b>

\* Datos provisionales

\*\* En % Mens en la celda del final (Totales) solo se considera desde enero hasta el mes en curso

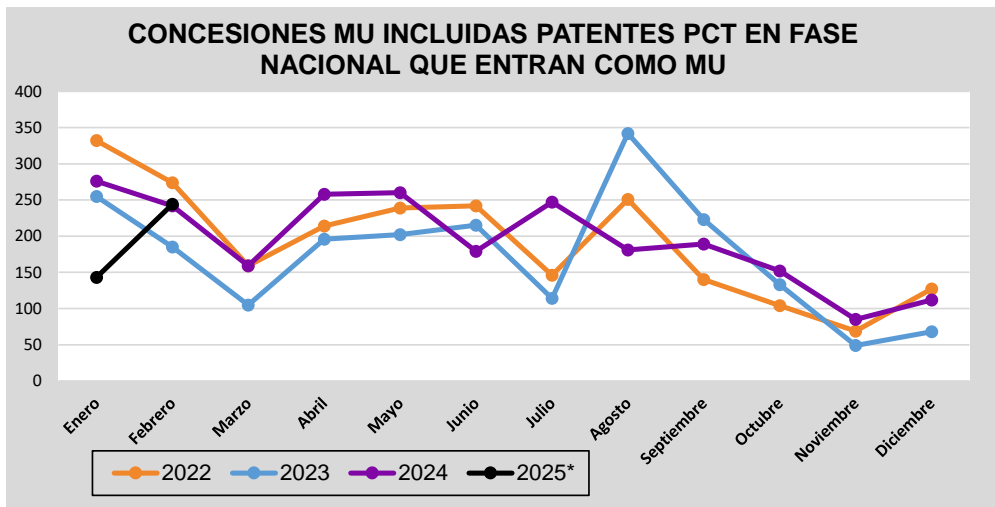


### CONCESIONES DE MODELOS DE UTILIDAD

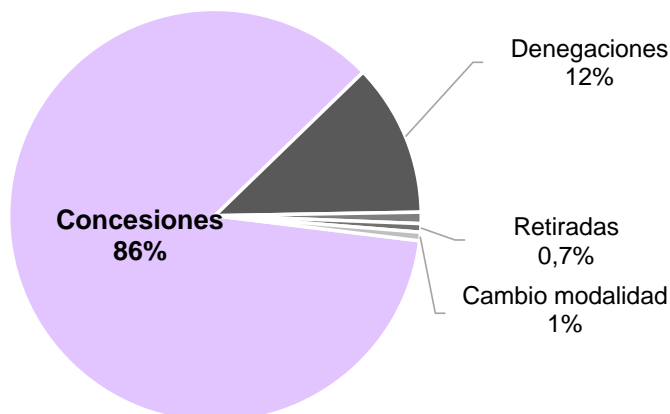
	2022			2023				2024				2025*			
	Con. MU	Conc. MU FN	Total	Con. MU	Conc. MU FN	Total	% Mens.	Con. MU	Conc. MU FN	Total	% Mens.	Con. MU	Conc. MU FN	Total	% Mens.**
Enero	328	4	332	251	4	255	-23,2%	272	4	276	8,2%	140	3	143	-48,2%
Febrero	268	6	274	185	0	185	-32,5%	240	2	242	30,8%	240	4	244	0,8%
Marzo	159	0	159	104	1	105	-34,0%	157	2	159	51,4%				
Abril	211	3	214	191	5	196	-8,4%	257	1	258	31,6%				
Mayo	236	3	239	199	3	202	-15,5%	254	6	260	28,7%				
Junio	238	4	242	214	1	215	-11,2%	175	4	179	-16,7%				
Julio	142	4	146	114	0	114	-21,9%	246	1	247	116,7%				
Agosto	244	7	251	339	3	342	36,3%	181	0	181	-47,1%				
Septiembre	139	1	140	221	2	223	59,3%	188	1	189	-15,2%				
Octubre	100	4	104	130	3	133	27,9%	151	1	152	14,3%				
Noviembre	68	1	69	48	1	49	-29,0%	83	2	85	73,5%				
Diciembre	127	0	127	66	2	68	-46,5%	111	1	112	64,7%				
<b>Totales</b>	<b>2.260</b>	<b>37</b>	<b>2.297</b>	<b>2.062</b>	<b>25</b>	<b>2.087</b>	<b>-9,1%</b>	<b>2.315</b>	<b>25</b>	<b>2.340</b>	<b>12,1%</b>	<b>380</b>	<b>7</b>	<b>387</b>	<b>-25,3%</b>

\* Datos provisionales

\*\* En % Mens en la celda del final (Totales) solo se considera desde enero hasta el mes en curso



### Expedientes resueltos de Modelos Utilidad, 2025\*



# CERTIFICADOS COMPLEMENTARIOS PROTECCIÓN

MARCAS Y NOMBRES COMERCIALES

MARCAS INTERNACIONALES

RENOVACIONES DE MARCAS Y NOMBRES COMERCIALES

PATENTES NACIONALES Y MODELOS UTILIDAD

**CERTIFICADOS COMPLEMENTARIOS PROTECCIÓN**

ITPS

PCT E IBIS

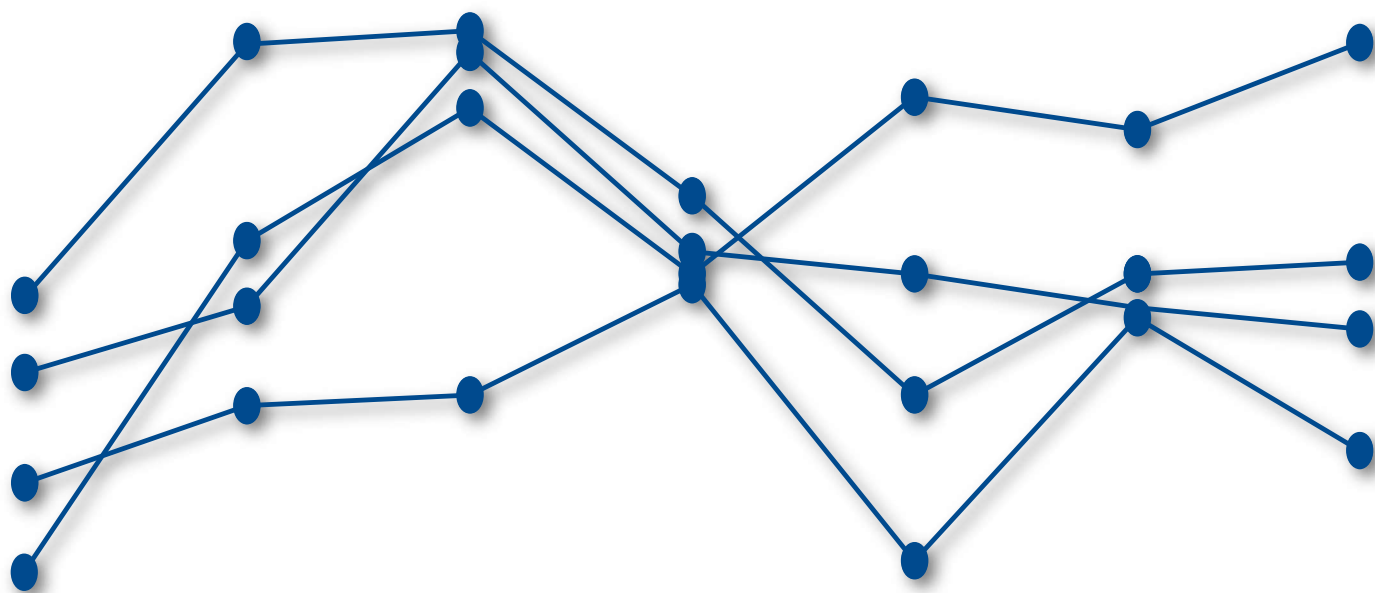
PATENTES EUROPEAS

DISEÑOS INDUSTRIALES

DIBUJOS Y MODELOS INTERNACIONALES

RECURSOS

GLOSARIO

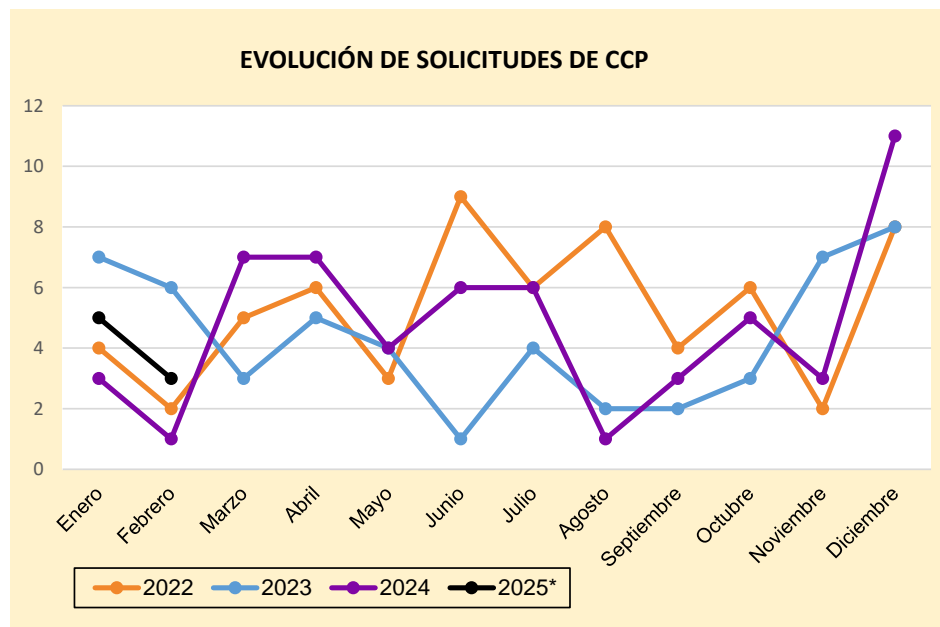


## SOLICITUDES DE CERTIFICADOS COMPLEMENTARIOS DE PROTECCIÓN (CCP)

	2022	2023		2024		2025*	
	Sol. CCP	Sol. CCP	% Mensual	Sol. CCP	% Mensual	Sol. CCP	% Mens **
Enero	4	7	75,0%	3	-57,1%	5	66,7%
Febrero	2	6	200,0%	1	-83,3%	3	200,0%
Marzo	5	3	-40,0%	7	133,3%		
Abril	6	5	-16,7%	7	40,0%		
Mayo	3	4	33,3%	4	0,0%		
Junio	9	1	-88,9%	6	500,0%		
Julio	6	4	-33,3%	6	50,0%		
Agosto	8	2	-75,0%	1	-50,0%		
Septiembre	4	2	-50,0%	3	50,0%		
Octubre	6	3	-50,0%	5	66,7%		
Noviembre	2	7	250,0%	3	-57,1%		
Diciembre	8	8	0,0%	11	37,5%		
<b>Totales</b>	<b>63</b>	<b>52</b>	<b>-17,5%</b>	<b>57</b>	<b>9,6%</b>	<b>8</b>	<b>100,0%</b>

\* Datos provisionales

\*\* En % Mens en la celda del final (Totales) solo se considera desde enero hasta el mes en curso



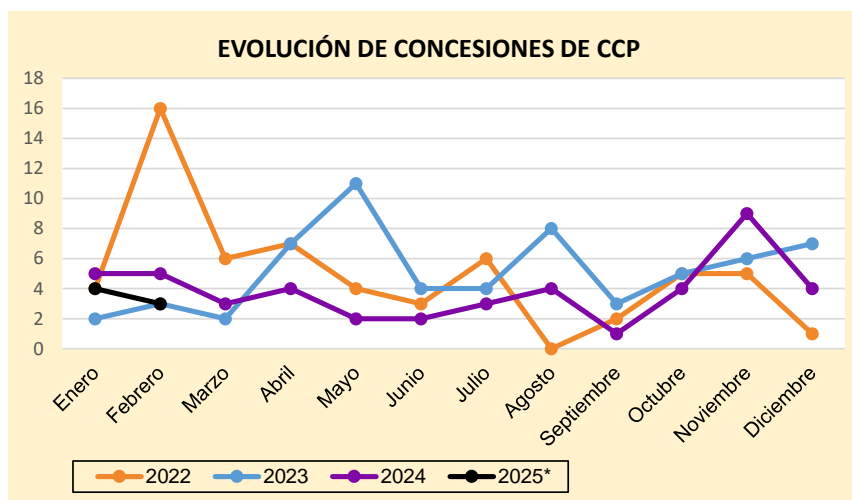


## CONCESIONES DE CERTIFICADOS COMPLEMENTARIOS DE PROTECCIÓN (CCP)

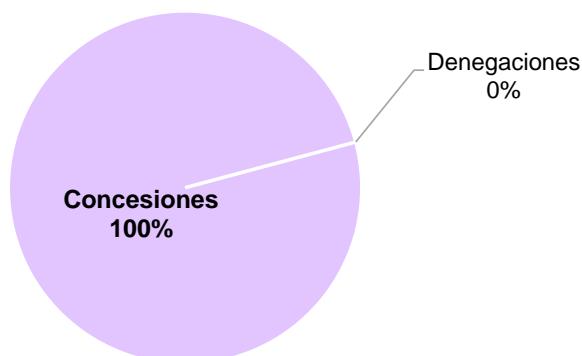
	2022	2023		2024		2025*	
	Conc. CCP	Conc. CCP	% Mensual	Conc. CCP	% Mensual	Conc. CCP	% Mens **
Enero	4	2	-50,0%	5	150,0%	4	-20,0%
Febrero	16	3	-81,3%	5	66,7%	3	-40,0%
Marzo	6	2	-66,7%	3	50,0%		
Abril	7	7	0,0%	4	-42,9%		
Mayo	4	11	175,0%	2	-81,8%		
Junio	3	4	33,3%	2	-50,0%		
Julio	6	4	-33,3%	3	-25,0%		
Agosto	0	8	800,0%	4	-50,0%		
Septiembre	2	3	50,0%	1	-66,7%		
Octubre	5	5	0,0%	4	-20,0%		
Noviembre	5	6	20,0%	9	50,0%		
Diciembre	1	7	600,0%	4	-42,9%		
<b>Totales</b>	<b>59</b>	<b>62</b>	<b>5,1%</b>	<b>46</b>	<b>-25,8%</b>	<b>7</b>	<b>-30,0%</b>

\* Datos provisionales

\*\* En % Mens en la celda del final (Totales) solo se considera desde enero hasta el mes en curso



### Expedientes resueltos de CCP en 2025\*



MARCAS Y NOMBRES COMERCIALES

MARCAS INTERNACIONALES

RENOVACIONES DE MARCAS Y NOMBRES COMERCIALES

PATENTES NACIONALES Y MODELOS UTILIDAD

CERTIFICADOS COMPLEMENTARIOS PROTECCIÓN

**ITPS**

PCT E IBIS

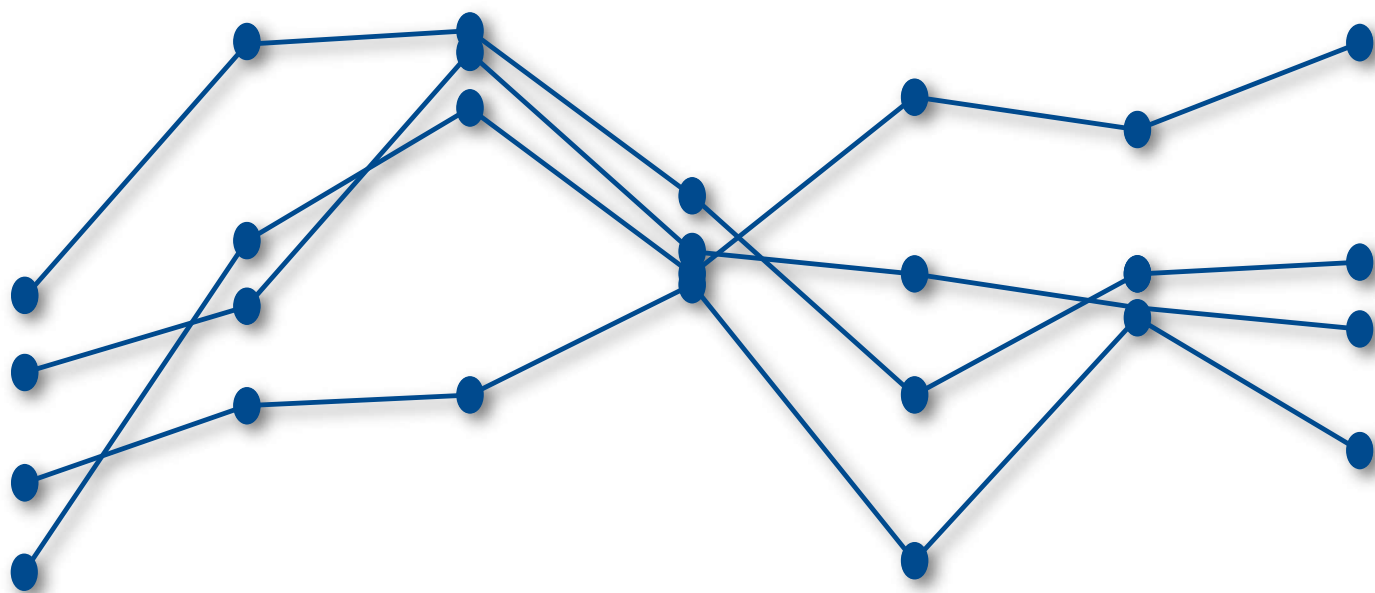
PATENTES EUROPEAS

DISEÑOS INDUSTRIALES

DIBUJOS Y MODELOS INTERNACIONALES

RECURSOS

GLOSARIO

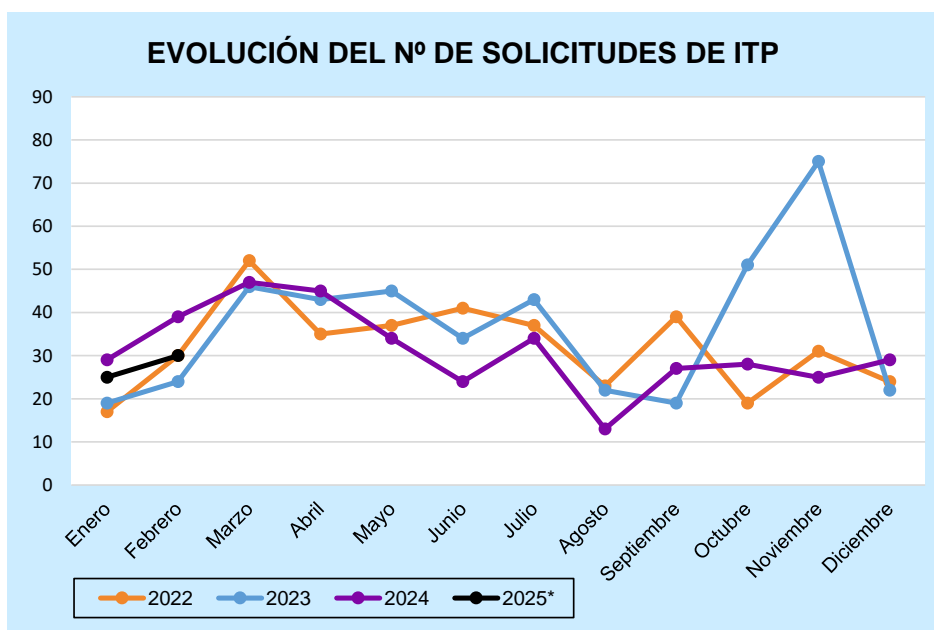


## SOLICITUDES DE INFORMES TÉCNICOS DE PATENTE (ITP)

	2022	2023		2024		2025*	
	Sol. ITP	Sol. ITP	% Mensual	Sol. ITP	% Mensual	Sol. ITP	% Mens **
Enero	17	19	11,8%	29	52,6%	25	-13,8%
Febrero	30	24	-20,0%	39	62,5%	30	-23,1%
Marzo	52	46	-11,5%	47	2,2%		
Abril	35	43	22,9%	45	4,7%		
Mayo	37	45	21,6%	34	-24,4%		
Junio	41	34	-17,1%	24	-29,4%		
Julio	37	43	16,2%	34	-20,9%		
Agosto	23	22	-4,3%	13	-40,9%		
Septiembre	39	19	-51,3%	27	42,1%		
Octubre	19	51	168,4%	28	-45,1%		
Noviembre	31	75	141,9%	25	-66,7%		
Diciembre	24	22	-8,3%	29	31,8%		
<b>Totales</b>	<b>385</b>	<b>443</b>	<b>15,1%</b>	<b>374</b>	<b>-15,6%</b>	<b>55</b>	<b>-19,1%</b>

\* Datos provisionales

\*\* En la variación anual (Totales) solo se considera desde enero hasta el mes en curso

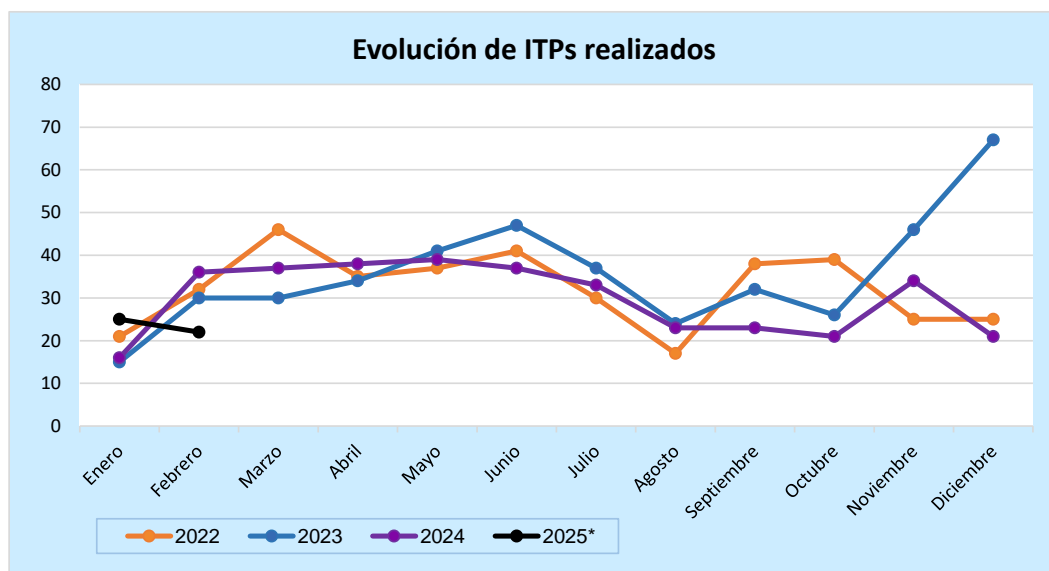


## INFORMES TECNICOS DE PATENTES (ITP) REALIZADOS

	2022	2023		2024		2025*	
	ITP Realizados	ITP Realizados	% Mensual	ITP Realizados	% Mensual	ITP Realizados	% Mens **
Enero	21	15	-28,6%	16	6,7%	25	56,3%
Febrero	32	30	-6,3%	36	20,0%	22	-38,9%
Marzo	46	30	-34,8%	37	23,3%		
Abril	35	34	-2,9%	38	11,8%		
Mayo	37	41	10,8%	39	-4,9%		
Junio	41	47	14,6%	37	-21,3%		
Julio	30	37	23,3%	33	-10,8%		
Agosto	17	24	41,2%	23	-4,2%		
Septiembre	38	32	-15,8%	23	-28,1%		
Octubre	39	26	-33,3%	21	-19,2%		
Noviembre	25	46	84,0%	34	-26,1%		
Diciembre	25	67	168,0%	21	-68,7%		
<b>Totales</b>	<b>386</b>	<b>429</b>	11,1%	<b>358</b>	-16,6%	<b>47</b>	-9,6%

\* Datos provisionales

\*\* En la variación anual (Totales) solo se considera desde enero hasta el mes en curso



---

# PCT E IBIS

---

MARCAS Y NOMBRES COMERCIALES

MARCAS INTERNACIONALES

RENOVACIONES DE MARCAS Y NOMBRES COMERCIALES

PATENTES NACIONALES Y MODELOS UTILIDAD

CERTIFICADOS COMPLEMENTARIOS PROTECCIÓN

ITPS

**PCT E IBIS**

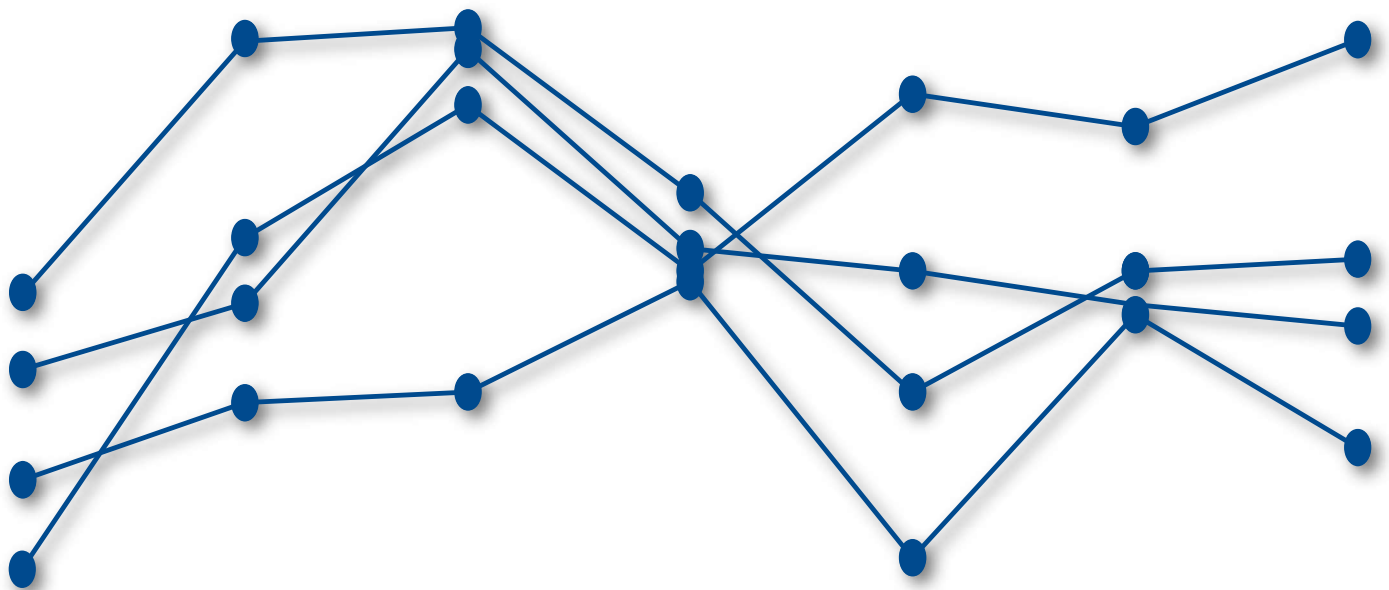
PATENTES EUROPEAS

DISEÑOS INDUSTRIALES

DIBUJOS Y MODELOS INTERNACIONALES

RECURSOS

GLOSARIO

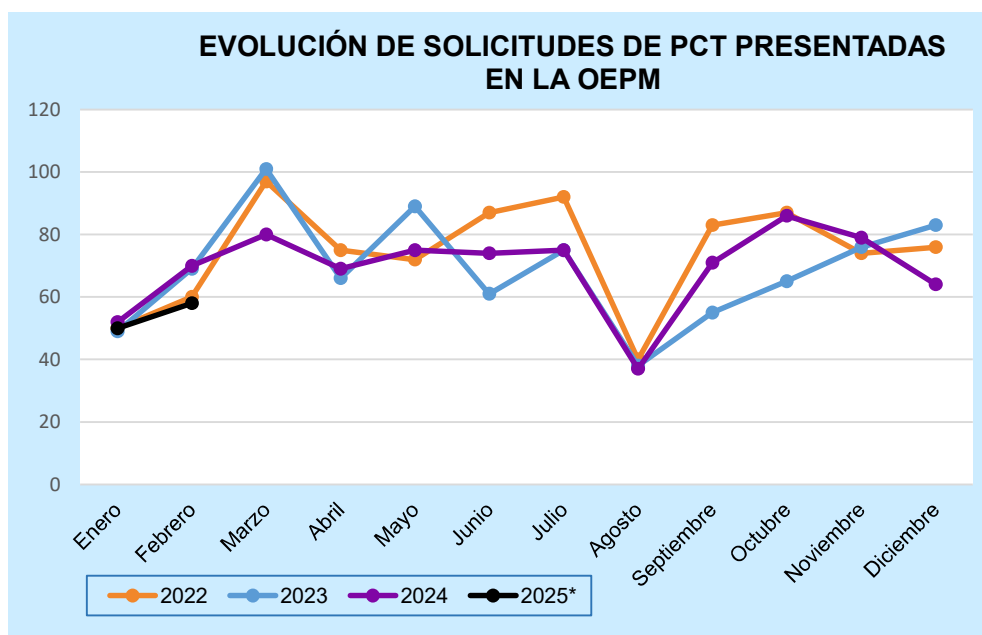


## SOLICITUDES DE PCT PRESENTADAS EN LA OEPM

	2022	2023		2024		2025*	
	Sol. PCT	Sol. PCT	% Mensual	Sol. PCT	% Mensual	Sol. PCT	% Mens **
Enero	50	49	-2,0%	52	6,1%	50	-3,8%
Febrero	60	69	15,0%	70	1,4%	58	-17,1%
Marzo	97	101	4,1%	80	-20,8%		
Abril	75	66	-12,0%	69	4,5%		
Mayo	72	89	23,6%	75	-15,7%		
Junio	87	61	-29,9%	74	21,3%		
Julio	92	75	-18,5%	75	0,0%		
Agosto	40	38	-5,0%	37	-2,6%		
Septiembre	83	55	-33,7%	71	29,1%		
Octubre	87	65	-25,3%	86	32,3%		
Noviembre	74	76	2,7%	79	3,9%		
Diciembre	76	83	9,2%	64	-22,9%		
<b>Totales</b>	<b>893</b>	<b>827</b>	<b>-7,4%</b>	<b>832</b>	<b>0,6%</b>	<b>108</b>	<b>-11,5%</b>

\* Datos provisionales

\*\* En % Mens en la celda del final (Totales) solo se considera desde enero hasta el mes en curso

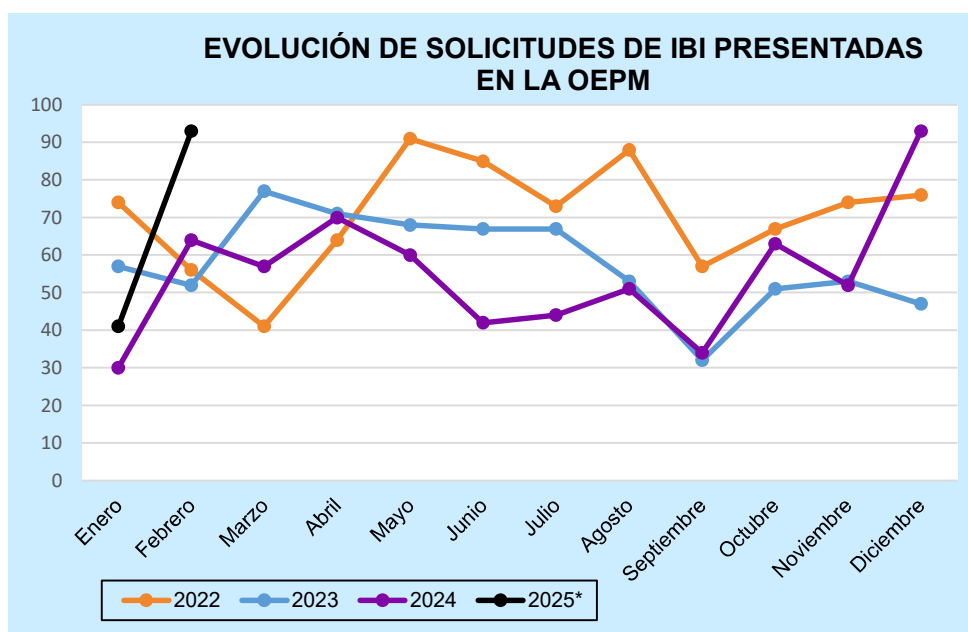


## SOLICITUDES DE INFORMES DE BÚSQUDA INTERNACIONAL (IBI) PRESENTADAS EN LA OEPM

	2022	2023		2024		2025*	
	Solicitudes IBI	Solicitudes IBI	% Mensual	Solicitudes IBI	% Mensual	Solicitudes IBI	% Mens **
Enero	74	57	-23,0%	30	-47,4%	41	36,7%
Febrero	56	52	-7,1%	64	23,1%	93	45,3%
Marzo	41	77	87,8%	57	-26,0%		
Abril	64	71	10,9%	70	-1,4%		
Mayo	91	68	-25,3%	60	-11,8%		
Junio	85	67	-21,2%	42	-37,3%		
Julio	73	67	-8,2%	44	-34,3%		
Agosto	88	53	-39,8%	51	-3,8%		
Septiembre	57	32	-43,9%	34	6,3%		
Octubre	67	51	-23,9%	63	23,5%		
Noviembre	74	53	-28,4%	52	-1,9%		
Diciembre	76	47	-38,2%	93	97,9%		
<b>Totales</b>	<b>846</b>	<b>695</b>	<b>-17,8%</b>	<b>660</b>	<b>-5,0%</b>	<b>134</b>	<b>42,6%</b>

\* Datos provisionales

\*\* En % Mens en la celda del final (Totales) solo se considera desde enero hasta el mes en curso

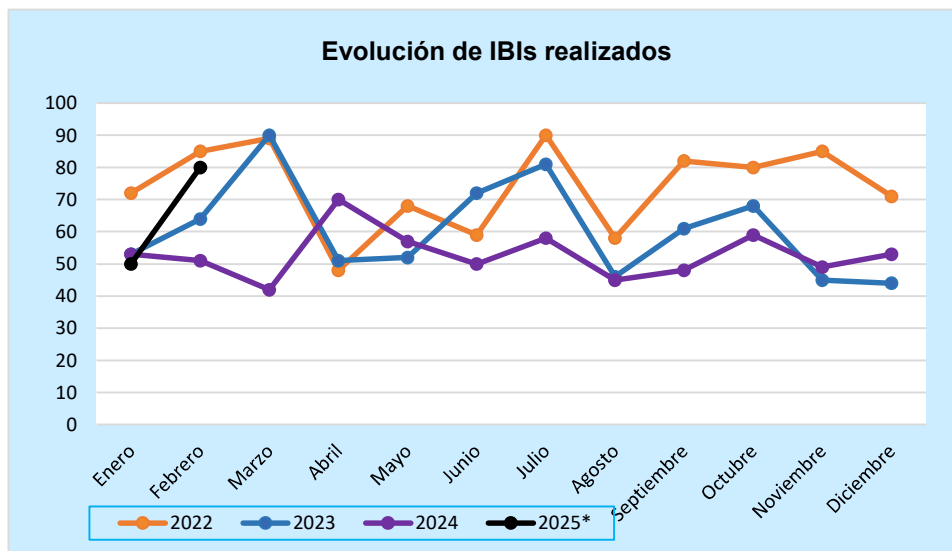


## INFORME DE BUSQUEDA INTERNACIONAL (IBI) REALIZADOS

	2022	2023		2024		2025*	
	IBI Realizado	IBI Realizado	% Mensual	IBI Realizado	% Mensual	IBI Realizado	% Mens **
Enero	72	53	-26,4%	53	0,0%	50	-5,7%
Febrero	85	64	-24,7%	51	-20,3%	80	56,9%
Marzo	89	90	1,1%	42	-53,3%		
Abril	48	51	6,3%	70	37,3%		
Mayo	68	52	-23,5%	57	9,6%		
Junio	59	72	22,0%	50	-30,6%		
Julio	90	81	-10,0%	58	-28,4%		
Agosto	58	46	-20,7%	45	-2,2%		
Septiembre	82	61	-25,6%	48	-21,3%		
Octubre	80	68	-15,0%	59	-13,2%		
Noviembre	85	45	-47,1%	49	8,9%		
Diciembre	71	44	-38,0%	53	20,5%		
<b>Totales</b>	<b>887</b>	<b>727</b>	<b>-18,0%</b>	<b>635</b>	<b>-12,7%</b>	<b>130</b>	<b>25,0%</b>

\* Datos provisionales

\*\* En la variación anual (Totales) solo se considera desde enero hasta el mes en curso





---

# PATENTES EUROPEAS

---

MARCAS Y NOMBRES COMERCIALES

MARCAS INTERNACIONALES

RENOVACIONES DE MARCAS Y NOMBRES COMERCIALES

PATENTES NACIONALES Y MODELOS UTILIDAD

CERTIFICADOS COMPLEMENTARIOS PROTECCIÓN

ITPS

PCT E IBIS

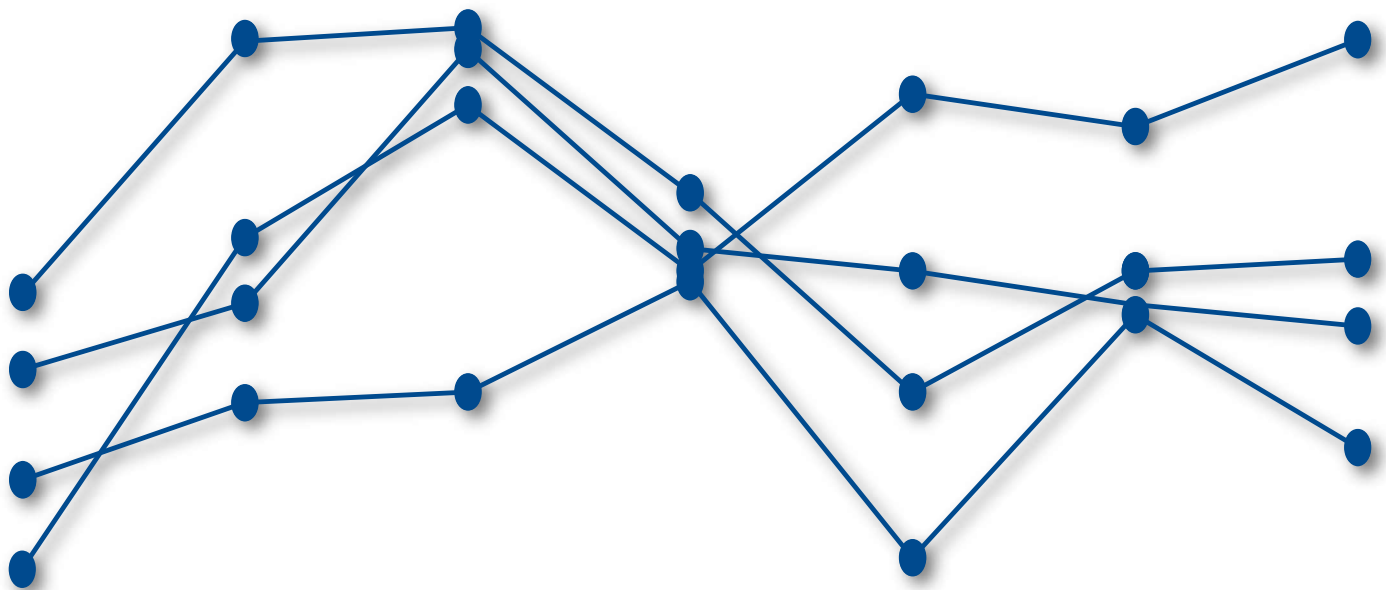
**PATENTES EUROPEAS**

DISEÑOS INDUSTRIALES

DIBUJOS Y MODELOS INTERNACIONALES

RECURSOS

GLOSARIO

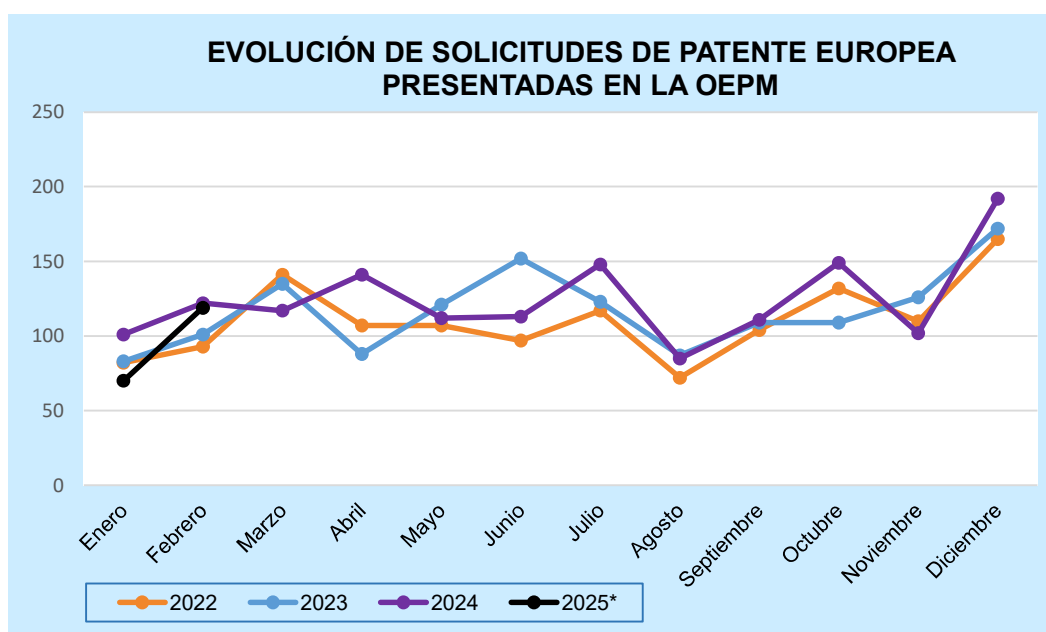


## SOLICITUDES DE PATENTES EUROPEAS (EPO) PRESENTADAS EN LA OEPM

	2022	2023		2024		2025*	
	Sol. EPO	Sol. EPO	% Mensual	Sol. EPO	% Mensual	Sol. EPO	% Mens **
Enero	82	83	1,2%	101	21,7%	70	-30,7%
Febrero	93	101	8,6%	122	20,8%	119	-2,5%
Marzo	141	135	-4,3%	117	-13,3%		
Abril	107	88	-17,8%	141	60,2%		
Mayo	107	121	13,1%	112	-7,4%		
Junio	97	152	56,7%	113	-25,7%		
Julio	117	123	5,1%	148	20,3%		
Agosto	72	87	20,8%	85	-2,3%		
Septiembre	104	109	4,8%	111	1,8%		
Octubre	132	109	-17,4%	149	36,7%		
Noviembre	110	126	14,5%	102	-19,0%		
Diciembre	165	172	4,2%	192	11,6%		
<b>Totales</b>	<b>1.327</b>	<b>1.406</b>	<b>6,0%</b>	<b>1.493</b>	<b>6,2%</b>	<b>189</b>	<b>-15,2%</b>

\* Datos provisionales

\*\* En % Mens en la celda del final (Totales) solo se considera desde enero hasta el mes en curso

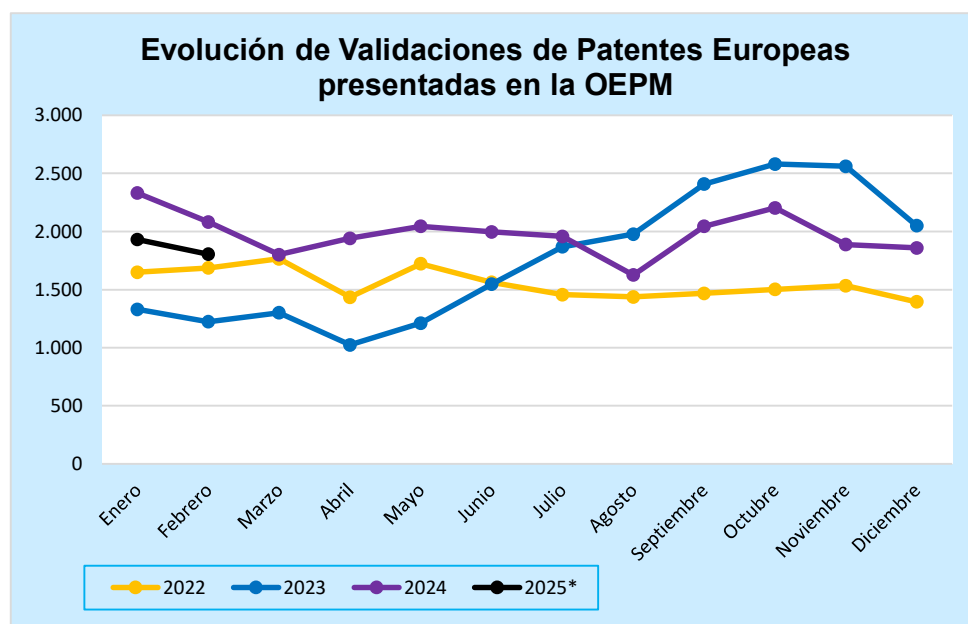


## VALIDACIONES DE PATENTES EUROPEAS PRESENTADAS EN LA OEPM

	2022	2023		2024		2025*	
	Validaciones presentadas	Validaciones presentadas	% Mensual	Validaciones presentadas	% Mensual	Validaciones presentadas	% Mens**
Enero	1.650	1.330	-19,4%	2.331	75,3%	1.931	-17,2%
Febrero	1.686	1.224	-27,4%	2.081	70,0%	1.805	-13,3%
Marzo	1.765	1.301	-26,3%	1.800	38,4%		
Abril	1.434	1.025	-28,5%	1.942	89,5%		
Mayo	1.723	1.210	-29,8%	2.045	69,0%		
Junio	1.563	1.549	-0,9%	1.996	28,9%		
Julio	1.456	1.869	28,4%	1.959	4,8%		
Agosto	1.436	1.977	37,7%	1.626	-17,8%		
Septiembre	1.467	2.408	64,1%	2.045	-15,1%		
Octubre	1.503	2.582	71,8%	2.203	-14,7%		
Noviembre	1.533	2.561	67,1%	1.887	-26,3%		
Diciembre	1.395	2.049	46,9%	1.858	-9,3%		
<b>Totales</b>	<b>18.611</b>	<b>21.085</b>	<b>13,3%</b>	<b>23.773</b>	<b>12,7%</b>	<b>3.736</b>	<b>-15,3%</b>

\* Datos provisionales

\*\* En % Mens en la celda del final (Totales) solo se considera desde enero hasta el mes en curso

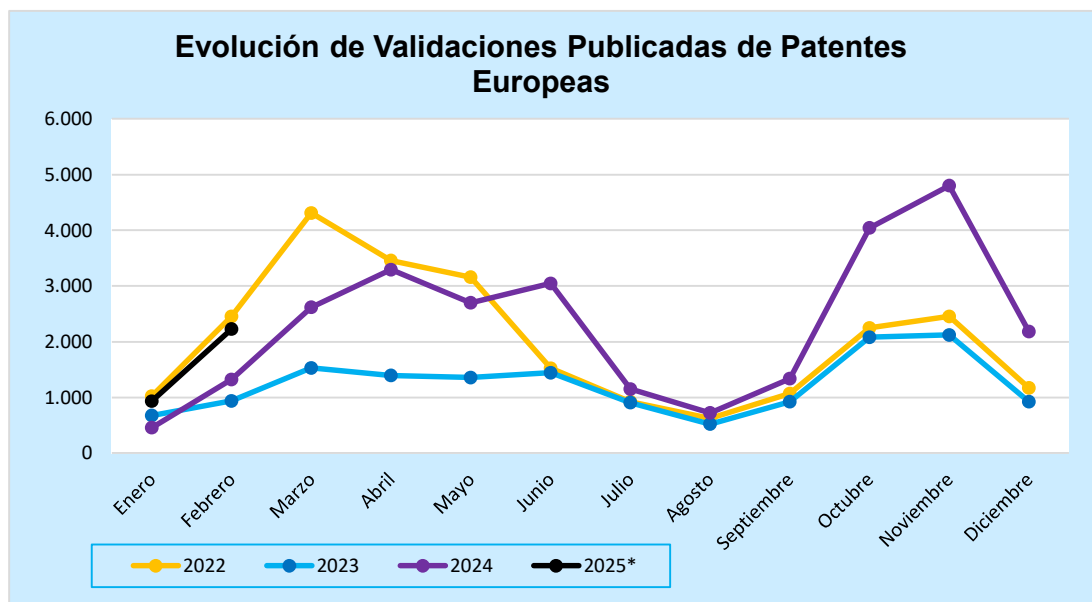


## VALIDACIONES PATENTES EUROPEAS PUBLICADAS

	2022	2023		2024		2025*	
	Validaciones Publicadas	Validaciones Publicadas	% Mensual	Validaciones Publicadas	% Mensual	Validaciones Publicadas	% Mens**
Enero	1.022	672	-34,2%	458	-31,8%	934	103,9%
Febrero	2.456	937	-61,8%	1.322	41,1%	2.226	68,4%
Marzo	4.312	1.527	-64,6%	2.617	71,4%		
Abril	3.457	1.390	-59,8%	3.294	137,0%		
Mayo	3.160	1.355	-57,1%	2.697	99,0%		
Junio	1.524	1.442	-5,4%	3.044	111,1%		
Julio	920	907	-1,4%	1.151	26,9%		
Agosto	623	521	-16,4%	720	38,2%		
Septiembre	1.068	922	-13,7%	1.336	44,9%		
Octubre	2.245	2.082	-7,3%	4.045	94,3%		
Noviembre	2.455	2.123	-13,5%	4.802	126,2%		
Diciembre	1.171	922	-21,3%	2.183	136,8%		
<b>Totales</b>	<b>24.413</b>	<b>14.800</b>	<b>-39,4%</b>	<b>27.669</b>	<b>87,0%</b>	<b>3.160</b>	<b>77,5%</b>

\* Datos provisionales

\*\* En % Mens en la celda del final (Totales) solo se considera desde enero hasta el mes en curso



---

# DISEÑOS INDUSTRIALES

---

MARCAS Y NOMBRES COMERCIALES

MARCAS INTERNACIONALES

RENOVACIONES DE MARCAS Y NOMBRES COMERCIALES

PATENTES NACIONALES Y MODELOS UTILIDAD

CERTIFICADOS COMPLEMENTARIOS PROTECCIÓN

ITPS

PCT E IBIS

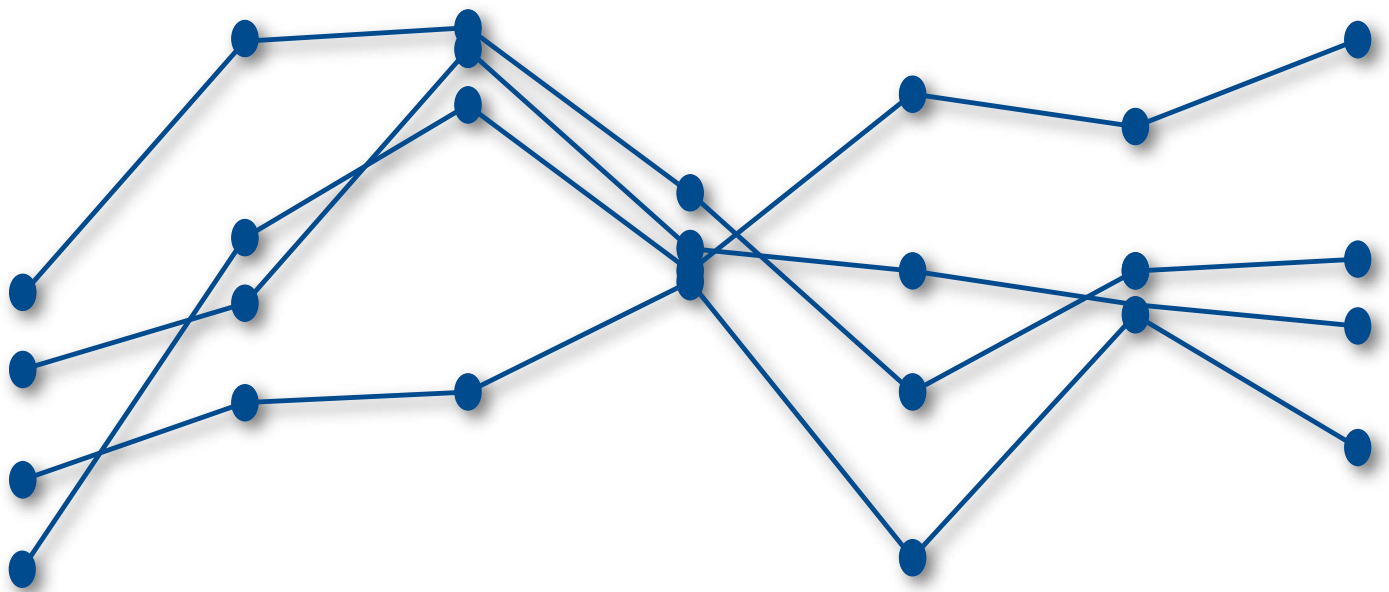
PATENTES EUROPEAS

**DISEÑOS INDUSTRIALES**

DIBUJOS Y MODELOS INTERNACIONALES

RECURSOS

GLOSARIO

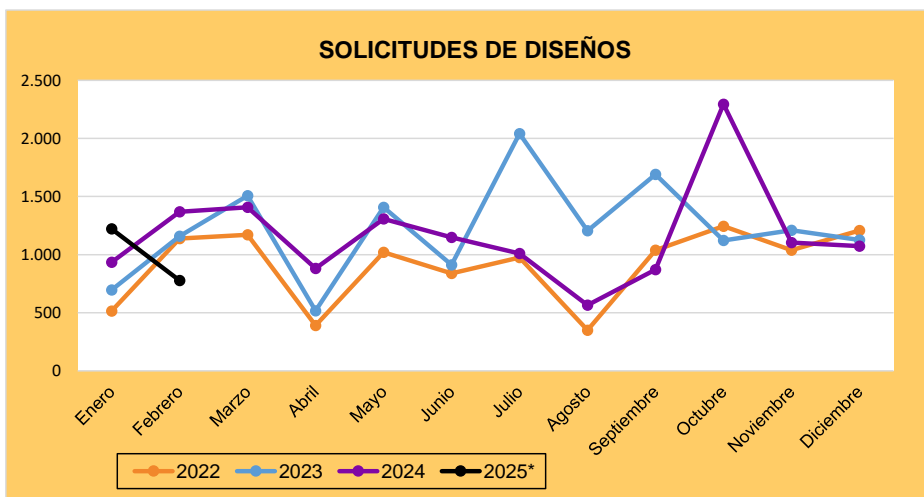
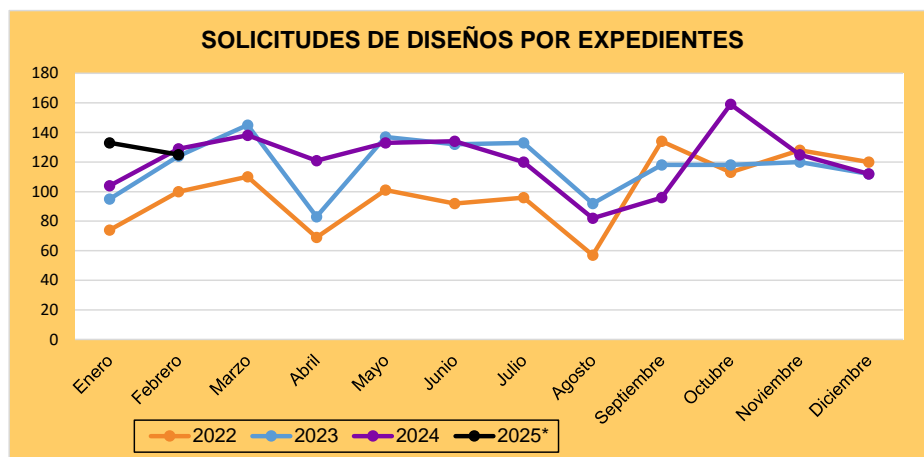


## SOLICITUDES DE DISEÑOS & EXPEDIENTES DE DISEÑOS

	2022		2023				2024				2025*			
	Sol. Exped.	Sol. Diseños	Sol. Exped.	Sol. Diseños	% Mens. Exped.	% Mens. Diseños	Sol. Exped.	Sol. Diseños	% Mens. Exped.	% Mens. Diseños	Sol. Exped.	Sol. Diseños	% Mens. Exp. **	% Mens. Dise. **
Enero	74	515	95	695	28,4%	35,0%	104	935	9,5%	34,5%	133	1.221	27,9%	30,6%
Febrero	100	1.139	124	1.158	24,0%	1,7%	129	1.369	4,0%	18,2%	125	777	-3,1%	-43,2%
Marzo	110	1.171	145	1.507	31,8%	28,7%	138	1.407	-4,8%	-6,6%				
Abril	69	389	83	517	20,3%	32,9%	121	881	45,8%	70,4%				
Mayo	101	1.020	137	1.407	35,6%	37,9%	133	1.308	-2,9%	-7,0%				
Junio	92	838	132	911	43,5%	8,7%	134	1.148	1,5%	26,0%				
Julio	96	974	133	2.041	38,5%	109,5%	120	1.009	-9,8%	-50,6%				
Agosto	57	350	92	1.206	61,4%	244,6%	82	565	-10,9%	-53,2%				
Septiembre	134	1.038	118	1.691	-11,9%	62,9%	96	872	-18,6%	-48,4%				
Octubre	113	1.245	118	1.122	4,4%	-9,9%	159	2.295	34,7%	104,5%				
Noviembre	128	1.038	120	1.210	-6,3%	16,6%	125	1.103	4,2%	-8,8%				
Diciembre	120	1.207	112	1.125	-6,7%	-6,8%	112	1.073	0,0%	-4,6%				
<b>Totales</b>	<b>1.194</b>	<b>10.924</b>	<b>1.409</b>	<b>14.590</b>	<b>18,0%</b>	<b>33,6%</b>	<b>1.453</b>	<b>13.965</b>	<b>3,1%</b>	<b>-4,3%</b>	<b>258</b>	<b>1.998</b>	<b>10,7%</b>	<b>-13,3%</b>

\* Datos provisionales

\*\* En % Mens en la celda del final (Totales) solo se considera desde enero hasta el mes en curso

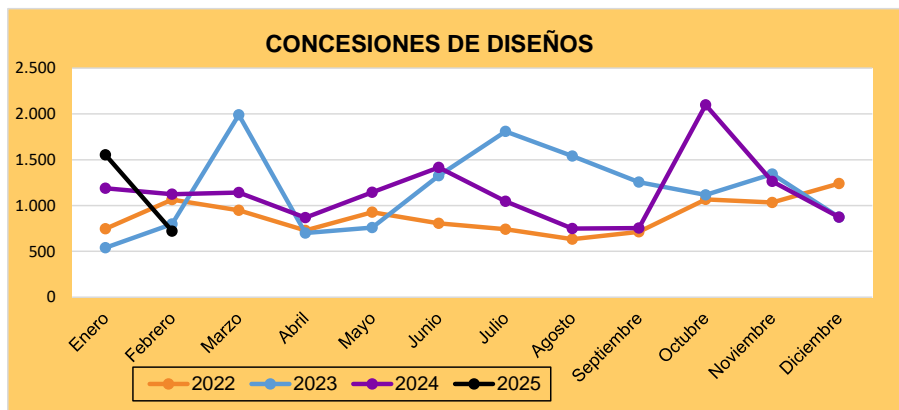


### CONCESIONES DE DISEÑOS

	2022	2023		2024		2025	
	Conc. Diseños	Conc. Diseños	% Mens. Diseños	Conc. Diseños	% Mens. Diseños	Conc. Diseños	% Mens. Dise. **
Enero	746	540	-27,6%	1.188	120,0%	1.554	30,8%
Febrero	1.064	798	-25,0%	1.123	40,7%	722	-35,7%
Marzo	949	1.990	109,7%	1.143	-42,6%		
Abril	729	700	-4,0%	869	24,1%		
Mayo	927	759	-18,1%	1.145	50,9%		
Junio	805	1.326	64,7%	1.417	6,9%		
Julio	741	1.810	144,3%	1.046	-42,2%		
Agosto	633	1.540	143,3%	749	-51,4%		
Septiembre	714	1.256	75,9%	755	-39,9%		
Octubre	1.066	1.117	4,8%	2.098	87,8%		
Noviembre	1.034	1.344	30,0%	1.264	-6,0%		
Diciembre	1.240	874	-29,5%	873	-0,1%		
<b>Totales</b>	<b>10.648</b>	<b>14.054</b>	<b>32,0%</b>	<b>13.670</b>	<b>-2,7%</b>	<b>2.276</b>	<b>-1,5%</b>

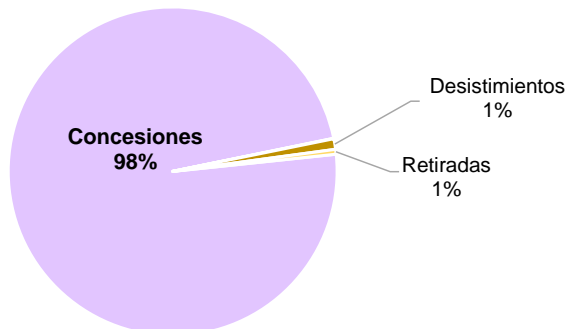
\* Datos provisionales

\*\* En % Mens en la celda del final (Totales) solo se considera desde enero hasta el mes en curso



### DISEÑOS INDUSTRIALES RESUELTOS EN 2024

Porcentaje de diseños resueltos



\* Datos provisionales

---

# DIBUJOS Y MODELOS INTERNACIONALES

---

MARCAS Y NOMBRES COMERCIALES

MARCAS INTERNACIONALES

RENOVACIONES DE MARCAS Y NOMBRES COMERCIALES

PATENTES NACIONALES Y MODELOS UTILIDAD

CERTIFICADOS COMPLEMENTARIOS PROTECCIÓN

ITPS

PCT E IBIS

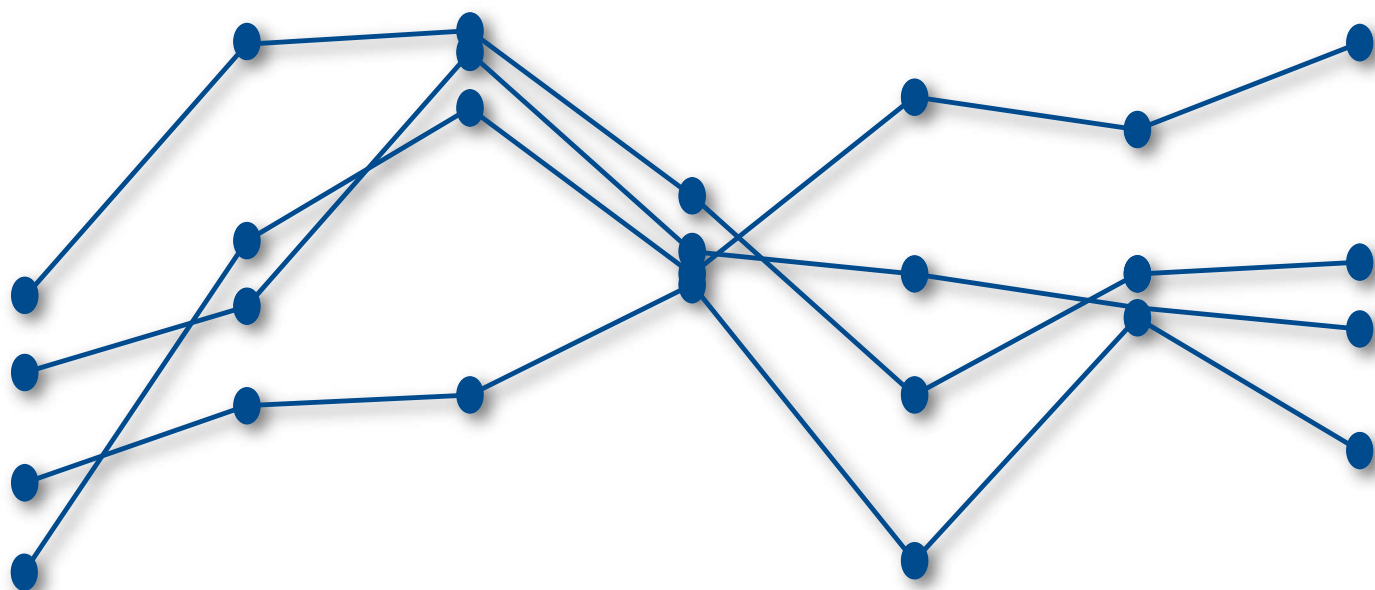
PATENTES EUROPEAS

DISEÑOS INDUSTRIALES

**DIBUJOS Y MODELOS INTERNACIONALES**

RECURSOS

GLOSARIO





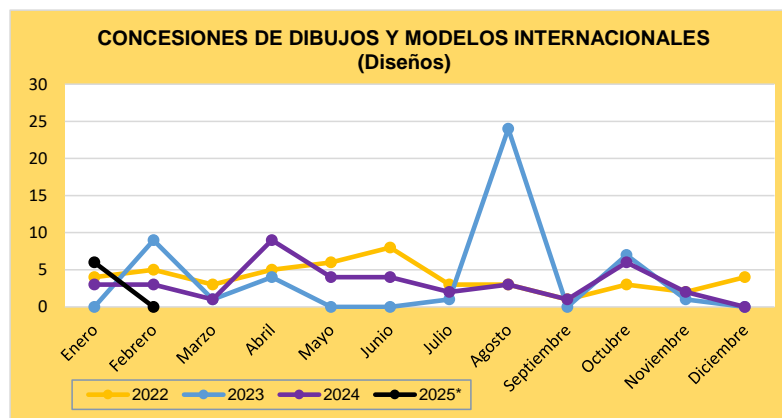
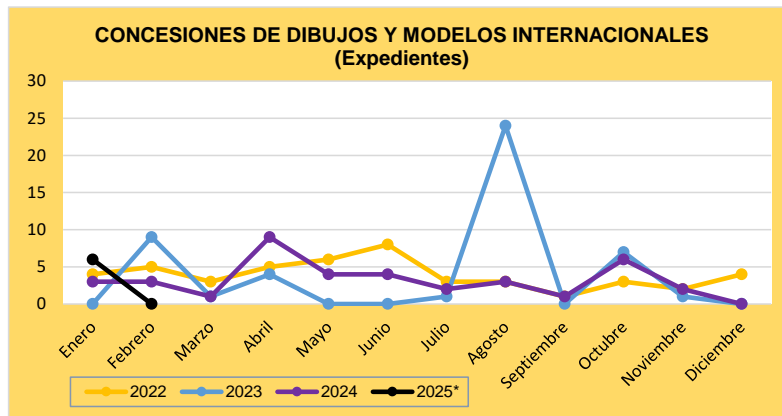
## CONCESIONES DE REGISTRO INTERNACIONAL DE DIBUJOS Y MODELOS INTERNACIONALES

	2022		2023			2024			2025*		
	Concesión Exped.	Concesión Diseños	Concesión Exped.	Concesión Diseños	% Mens. Diseño	Concesión Exped.	Concesión Diseños	% Mens. Diseño	Concesión Exped.	Concesión Diseños	% Mens. Diseño. **
Enero	4	6	0	0	-100,0%	3	16	100,0%	6	15	-6,3%
Febrero	5	6	9	16	166,7%	3	3	-81,3%	0	0	-100,0%
Marzo	3	5	1	1	-80,0%	1	2	100,0%			
Abril	5	16	4	17	6,3%	9	32	88,2%			
Mayo	6	15	0	0	-100,0%	4	8	100,0%			
Junio	8	22	0	0	-100,0%	4	6	100,0%			
Julio	3	12	1	1	-91,7%	2	2	100,0%			
Agosto	3	8	24	84	950,0%	3	3	-96,4%			
Septiembre	1	6	0	0	-100,0%	1	2	100,0%			
Octubre	3	9	7	12	33,3%	6	10	-16,7%			
Noviembre	2	3	1	12	300,0%	2	7	-41,7%			
Diciembre	4	22	0	0	-100,0%	0	0	0,0%			
Totales	47	130	47	143	10,0%	38	91	-36,4%	6	15	-83,5%

\* Datos provisionales

\*\* En la variación anual (Totales) solo se considera desde enero hasta el mes en curso

Nota: El 1 de abril del 2004, entró en vigor para España el procedimiento para los Dibujos y Modelos Industriales Internacionales, establecido en el acta de Ginebra de 2 de julio de 1999 del Arreglo de La Haya, ratificada por España el 23 de septiembre del año 2003.



# RECURSOS

MARCAS Y NOMBRES COMERCIALES

MARCAS INTERNACIONALES

RENOVACIONES DE MARCAS Y NOMBRES COMERCIALES

PATENTES NACIONALES Y MODELOS UTILIDAD

CERTIFICADOS COMPLEMENTARIOS PROTECCIÓN

ITPS

PCT E IBIS

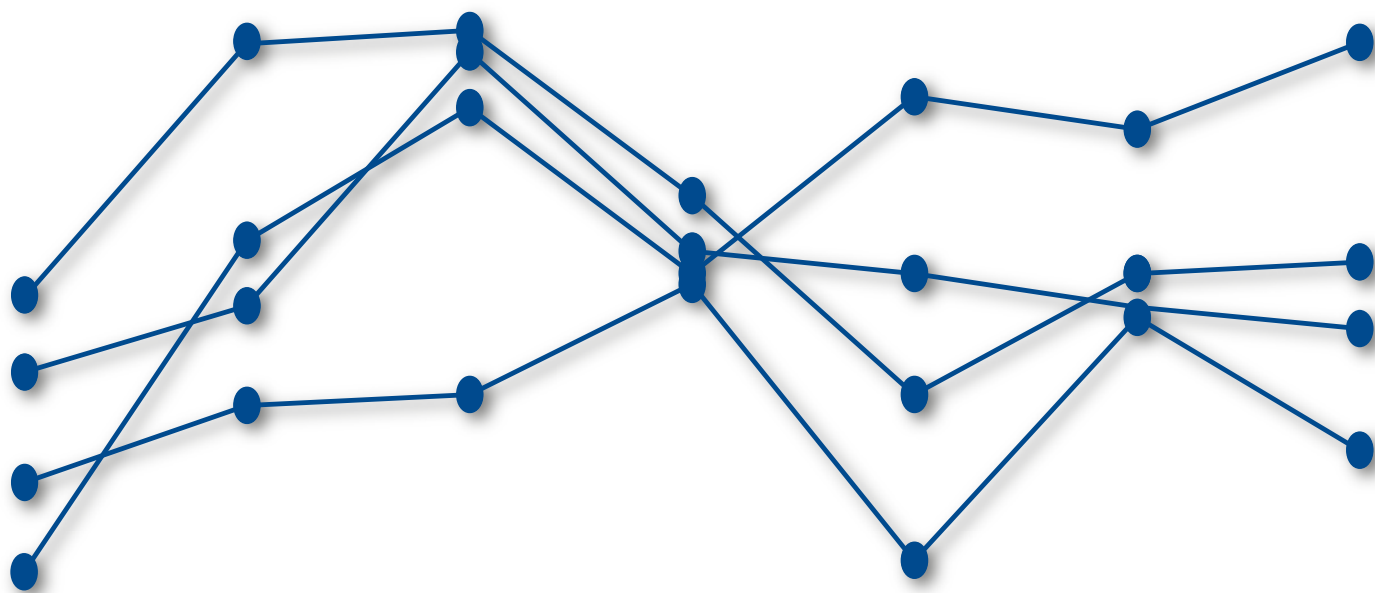
PATENTES EUROPEAS

DISEÑOS INDUSTRIALES

DIBUJOS Y MODELOS INTERNACIONALES

**RECURSOS**

GLOSARIO

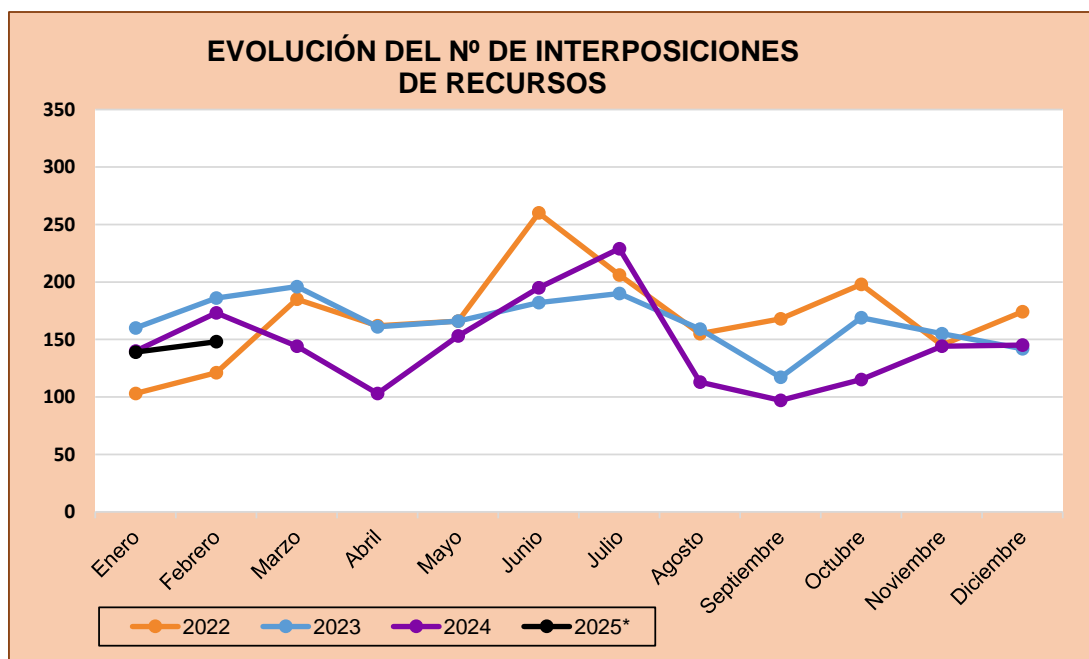


## INTERPOSICIÓN DE RECURSOS

	2022	2023		2024		2025*	
	Interposic. Recursos	Interposic. Recursos	% Mensual	Interposic. Recursos	% Mensual	Interposic. Recursos	% Mens **
Enero	103	160	55,3%	140	-12,5%	139	-0,7%
Febrero	121	186	53,7%	173	-7,0%	148	-14,5%
Marzo	185	196	5,9%	144	-26,5%		
Abril	162	161	-0,6%	103	-36,0%		
Mayo	166	166	0,0%	153	-7,8%		
Junio	260	182	-30,0%	195	7,1%		
Julio	206	190	-7,8%	229	20,5%		
Agosto	155	159	2,6%	113	-28,9%		
Septiembre	168	117	-30,4%	97	-17,1%		
Octubre	198	169	-14,6%	115	-32,0%		
Noviembre	145	155	6,9%	144	-7,1%		
Diciembre	174	142	-18,4%	145	2,1%		
<b>Totales</b>	<b>2.043</b>	<b>1.983</b>	<b>-2,9%</b>	<b>1.751</b>	<b>-11,7%</b>	<b>287</b>	<b>-8,3%</b>

\* Datos provisionales

\*\* En la variación anual (Totales) solo se considera desde enero hasta el mes en curso

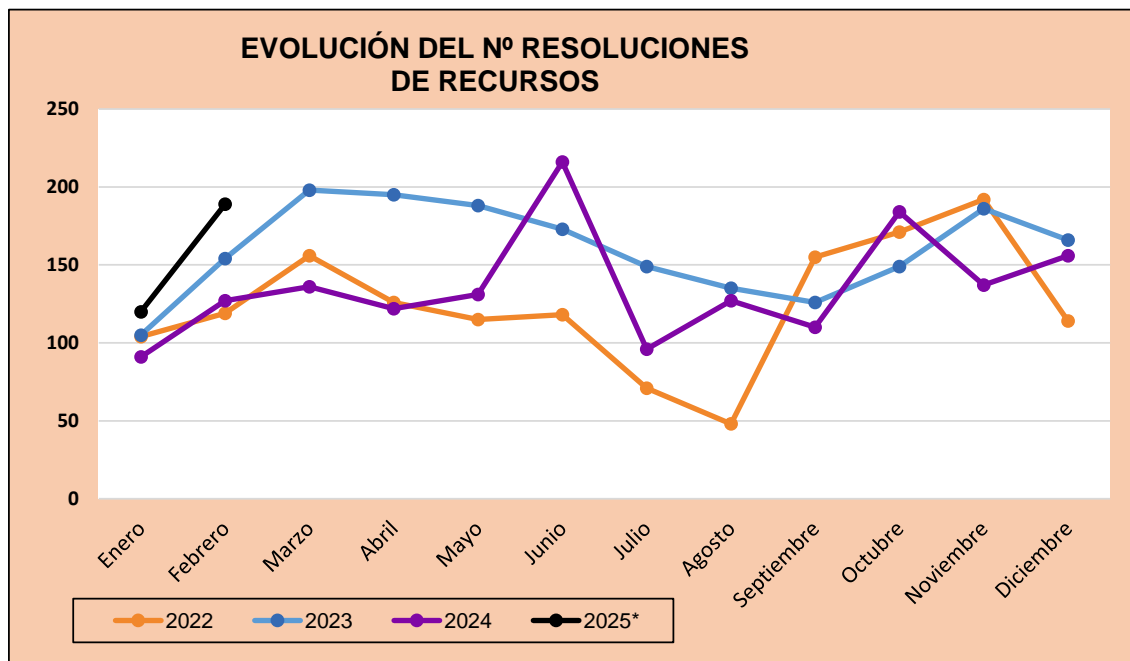


## RESOLUCIÓN DE RECURSOS

	2022	2023		2024		2025*	
	Nº de Resoluciones	Nº de Resoluciones	% Mensual	Nº de Resoluciones	% Mensual	Nº de Resoluciones	% Mens **
Enero	104	105	1,0%	91	-13,3%	120	31,9%
Febrero	119	154	29,4%	127	-17,5%	189	48,8%
Marzo	156	198	26,9%	136	-31,3%		
Abril	126	195	54,8%	122	-37,4%		
Mayo	115	188	63,5%	131	-30,3%		
Junio	118	173	46,6%	216	24,9%		
Julio	71	149	109,9%	96	-35,6%		
Agosto	48	135	181,3%	127	-5,9%		
Septiembre	155	126	-18,7%	110	-12,7%		
Octubre	171	149	-12,9%	184	23,5%		
Noviembre	192	186	-3,1%	137	-26,3%		
Diciembre	114	166	45,6%	156	-6,0%		
<b>Totales</b>	<b>1.489</b>	<b>1.924</b>	<b>29,2%</b>	<b>1.633</b>	<b>-15,1%</b>	<b>309</b>	<b>41,7%</b>

\* Datos provisionales

\*\* En la variación anual (Totales) solo se considera desde enero hasta el mes en curso



---

# GLOSARIO

---

MARCAS Y NOMBRES COMERCIALES

MARCAS INTERNACIONALES

RENOVACIONES DE MARCAS Y NOMBRES COMERCIALES

PATENTES NACIONALES Y MODELOS UTILIDAD

CERTIFICADOS COMPLEMENTARIOS PROTECCIÓN

ITPS

PCT E IBIS

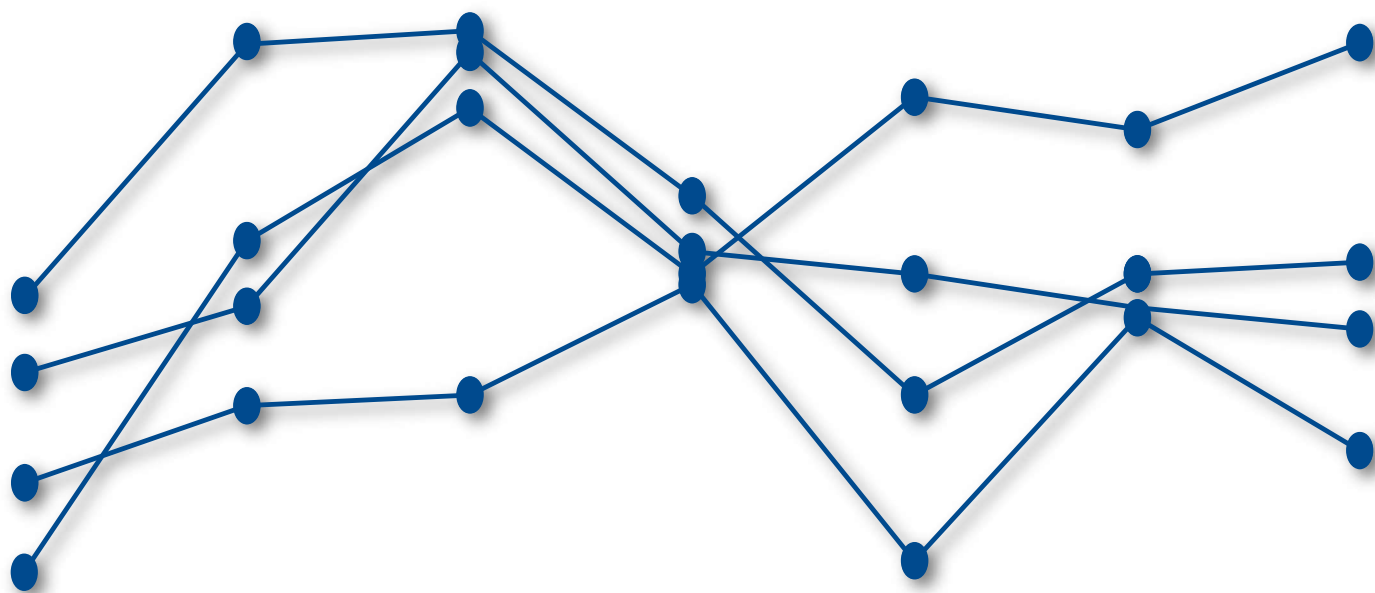
PATENTES EUROPEAS

DISEÑOS INDUSTRIALES

DIBUJOS Y MODELOS INTERNACIONALES

RECURSOS

**GLOSARIO**



## Observaciones

Los datos mensuales por provincias, que no figuran en este informe, se pueden consultar desde los siguientes enlaces de nuestra página web:

[Patentes Nacionales](#)

[Modelos de Utilidad](#)

[Diseños](#)

[Marcas](#)

[Nombres Comerciales](#)

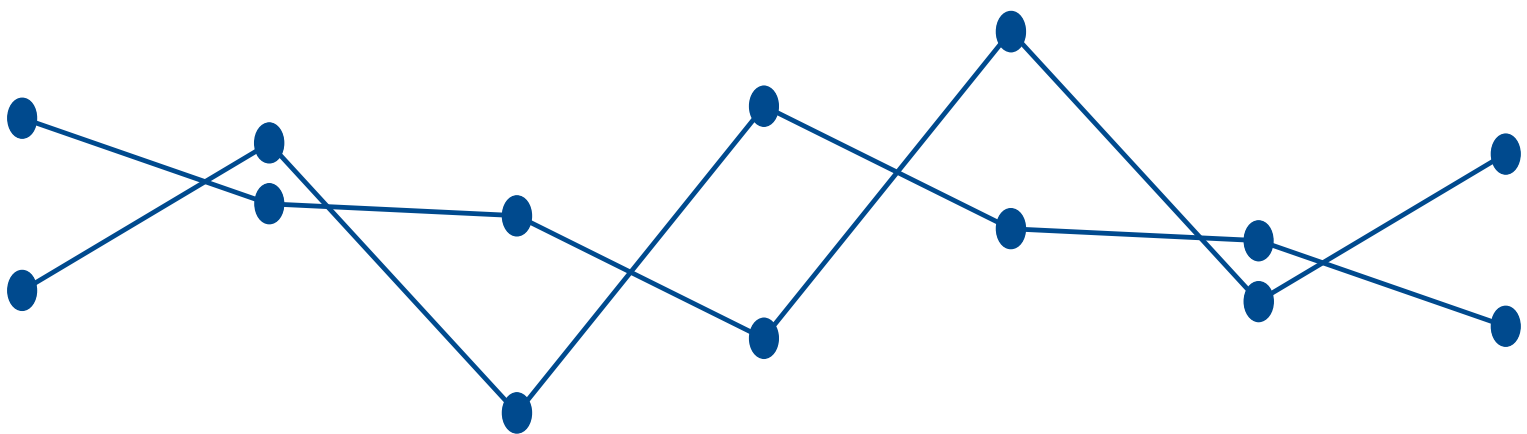
Contacto: [Información@oepm.es](mailto:Información@oepm.es)

Término	Hoja en el que aparece	Descripción
<b>Hoja GRAF: se refiere a solicitudes presentadas en la OEPM</b>		
01 Patentes	GRAF	Solicitudes de Patentes. Están incluidas las PCT en Fase Nacional
02 Modelos de Utilidad	GRAF	Solicitudes de Modelos de Utilidad. Están incluidas las PCT en Fase Nacional
03 Marcas	GRAF	Solicitudes de Marcas
04 Nombres comerciales	GRAF	Solicitudes de Nombres Comerciales
05 Exp. Diseños	GRAF	Solicitudes de Expedientes de Diseños. Un Expediente de Diseño puede tener hasta 50 Diseños
06 Diseños	GRAF	Solicitudes de Diseños. Se contabilizan todos los Diseños incluidos en cualquier Expediente
<b>Hoja GRAF EXT: Solicitudes presentadas en EUIPO, OMPI o EPO excepto las Validaciones EPO que se presentan en la OEPM</b>		
01 PCT origen ES	GRAF EXT	Solicitudes de PCT presentadas en la OMPI o en cualquier oficina cuyo primer solicitante reside en España
02 EPO Origen ES	GRAF EXT	Solicitudes de Patente Europea presentadas en la EPO o en cualquier oficina cuyo primer solicitante reside en España
03 Marcas EUIPO origen ES	GRAF EXT	Solicitudes de Marcas de la EUIPO cuyo primer solicitante reside en España
04 Diseños EUIPO origen ES	GRAF EXT	Solicitudes de Diseños Comunitarios de la EUIPO cuyo primer solicitante reside en España
05 Validaciones EPO en OEPM	GRAF EXT	Patentes europeas concedidas que se presentan en España para su validación
06 Marcas Internacionales	GRAF EXT	Solicitudes de marca internacional que designan a España según el Sistema de Madrid o Sistema Internacional de registro de marcas, basadas en una marca nacional de un país distinto de España, o en una de la EUIPO, otorgadas previamente

## La OEPM en Cifras 2025

Informe estadístico anual publicado por la Oficina Española de Patentes y Marcas, O.A. con los principales datos de Propiedad Industrial de 2025. Las modalidades incluidas son Patentes, Modelos de Utilidad, Marcas, Nombres Comerciales y Diseños Industriales.

# ESTADÍSTICAS 2025



## SÍGUENOS:

 @OEPM\_es    @oepm.es    OEPM    patentesymarcas    CanalOEPM

[www.oepm.es](http://www.oepm.es)

[informacion@oepm.es](mailto:informacion@oepm.es) - [pyme@oepm.es](mailto:pyme@oepm.es)

Paseo de la Castellana, 75 28071 MADRID

Tel.: 910 780 780